

DEMONSTRAÇÃO DE RESULTADO DO EXERCÍCIO

Entidade: CONSTRUSINOS INDUSTRIA E COMERCIO DE ARTEFATOS DE CIMENTO LTDA
 Período da Escrituração: 01/01/2022 a 31/12/2022 CNPJ: 91.852.087/0001-80
 Número de Ordem do Livro: 85
 Período Selecionado: 01 de Janeiro de 2022 a 31 de Dezembro de 2022

Descrição	Nota	Saldo anterior	Saldo atual
(-) ASSIST.MEDICA E FARMACEUTICA		R\$ (0,00)	R\$ (3.576,05)
(-) FGTS		R\$ (0,00)	R\$ (5.641,17)
(-) PREVIDENCIA SOCIAL		R\$ (0,00)	R\$ (20.513,46)
(-) SALARIOS		R\$ (0,00)	R\$ (50.540,10)
(-) VALE TRANSPORTE		R\$ (0,00)	R\$ (664,87)
(-) CUSTO FOLHA - OBRA ESTOQUE		R\$ (0,00)	R\$ 24.516,08
(-) GOTTLIEB EMPREENDIMENTOS		R\$ (0,00)	R\$ (8.846,71)
IMOBILI			
(-) MATRIZ		R\$ (0,00)	R\$ (8.846,71)
(-) ASSIST.MEDICA E FARMACEUTICA		R\$ (0,00)	R\$ (491,51)
(-) FGTS		R\$ (0,00)	R\$ (779,57)
(-) PREVIDENCIA SOCIAL		R\$ (0,00)	R\$ (2.835,03)
(-) SALARIOS		R\$ (0,00)	R\$ (6.416,76)
(-) VALE TRANSPORTE		R\$ (0,00)	R\$ (574,35)
(-) CUSTO FOLHA - OBRA ESTOQUE		R\$ (0,00)	R\$ 2.250,51
(-) CAMPO BOM PARTICIPACOES LTDA		R\$ (0,00)	R\$ (11.098,58)
(-) MATRIZ		R\$ (0,00)	R\$ (11.098,58)
(-) ASSIST.MEDICA E FARMACEUTICA		R\$ (0,00)	R\$ (958,64)
(-) FGTS		R\$ (0,00)	R\$ (885,06)
(-) PREVIDENCIA SOCIAL		R\$ (0,00)	R\$ (3.218,70)
(-) SALARIOS		R\$ (0,00)	R\$ (8.005,38)
(-) CUSTO FOLHA - OBRA ESTOQUE		R\$ (0,00)	R\$ 1.969,20
(-) PM NOVA STA RITA PINHEIROS		R\$ (0,00)	R\$ (23.495,64)
(-) MATRIZ		R\$ (0,00)	R\$ (23.495,64)
(-) ASSIST.MEDICA E FARMACEUTICA		R\$ (0,00)	R\$ (305,84)
(-) FGTS		R\$ (0,00)	R\$ (1.872,75)
(-) PREVIDENCIA SOCIAL		R\$ (0,00)	R\$ (6.810,27)
(-) PROV. 13º SALARIOS E ENCARGOS		R\$ (0,00)	R\$ (138,46)
(-) SALARIOS		R\$ (0,00)	R\$ (13.670,96)
(-) VALE TRANSPORTE		R\$ (0,00)	R\$ (697,36)
(-) CONSORCIO BR116 NORTE		R\$ (0,00)	R\$ (33.913,07)
(-) MATRIZ		R\$ (0,00)	R\$ (33.913,07)
(-) ASSIST.MEDICA E FARMACEUTICA		R\$ (0,00)	R\$ (190,09)
(-) FGTS		R\$ (0,00)	R\$ (1.664,95)
(-) PREVIDENCIA SOCIAL		R\$ (0,00)	R\$ (6.054,00)

Este documento é parte integrante de escrituração cuja autenticação se comprova pelo recibo de número FD.BA.9D.55.25.77.A7.81.40.9F.50.FB.42.87.59.E6.5D.28.B9.7D-4, nos termos do Decreto nº 8.683/2016.

Este relatório foi gerado pelo Sistema Público de Escrituração Digital – Sped

DEMONSTRAÇÃO DE RESULTADO DO EXERCÍCIO

Entidade: CONSTRUSINOS INDUSTRIA E COMERCIO DE ARTEFATOS DE CIMENTO LTDA
 Período da Escrituração: 01/01/2022 a 31/12/2022 CNPJ: 91.852.087/0001-80
 Número de Ordem do Livro: 85
 Período Selecionado: 01 de Janeiro de 2022 a 31 de Dezembro de 2022

Descrição	Nota	Saldo anterior	Saldo atual
(-) PROV. 13º SALARIOS E ENCARGOS		R\$ (0,00)	R\$ (1.733,38)
(-) PROV. FERIAS E ENCARGOS		R\$ (0,00)	R\$ (2.377,38)
(-) REFEICOES		R\$ (0,00)	R\$ (1.081,17)
(-) SALARIOS		R\$ (0,00)	R\$ (20.812,10)
(-) ENGENHOSUL OBRAS LTDA		R\$ (0,00)	R\$ (1.676,81)
(-) MATRIZ		R\$ (0,00)	R\$ (1.676,81)
(-) ASSIST.MEDICA E FARMACEUTICA		R\$ (0,00)	R\$ (103,86)
(-) FGTS		R\$ (0,00)	R\$ (102,32)
(-) PREVIDENCIA SOCIAL		R\$ (0,00)	R\$ (372,08)
(-) SALARIOS		R\$ (0,00)	R\$ (1.098,55)
RESULTADO OPERACIONAL BRUTO		R\$ 15.971.318,48	R\$ 26.174.795,59
(-) RESULT DAS DESPES OPERACIONAIS		R\$ (5.749.055,33)	R\$ (7.450.200,60)
(-) DESPESAS ADMINISTRATIVAS		R\$ (3.759.003,62)	R\$ (4.473.439,26)
(-) DESPESAS COM PESSOAL		R\$ (1.307.718,20)	R\$ (1.381.252,32)
(-) MATRIZ		R\$ (1.307.718,20)	R\$ (1.381.252,32)
(-) PROV. 13º SALARIO E ENCARGOS		R\$ (69.785,29)	R\$ (73.391,73)
(-) ASSIST. MEDICA E FARMACEUTICA		R\$ (13.217,27)	R\$ (16.100,56)
(-) AVISO PREVIO		R\$ (16.860,23)	R\$ (8.496,80)
(-) PROV. FERIAS E ENCARGOS		R\$ (94.893,61)	R\$ (106.326,53)
(-) FGTS		R\$ (45.931,77)	R\$ (47.344,23)
(-) PREVIDENCIA SOCIAL		R\$ (178.057,28)	R\$ (184.383,18)
(-) PRO-LABORE		R\$ (73.440,00)	R\$ (80.928,00)
(-) SALARIOS		R\$ (573.165,62)	R\$ (574.132,65)
(-) REFEICOES		R\$ (166.954,18)	R\$ (194.546,01)
(-) VALE TRANSPORTE		R\$ (0,00)	R\$ (2.769,42)
(-) DESPESAS C/CURSOS		R\$ (5.879,90)	R\$ (22.506,00)
(-) FGTS RESCISORIO		R\$ (30.092,63)	R\$ (13.609,08)
(-) SERV.TERC.PJ - SEGURANCA DO TRAB		R\$ (34.800,00)	R\$ (48.300,00)
(-) DESPESAS COM FUNCIONARIOS		R\$ (230,34)	R\$ (2.328,00)
(-) SERV.TERC.PJ - LAVANDERIA		R\$ (4.410,08)	R\$ (6.090,13)
FILIAL		R\$ (0,00)	R\$ 0,00
(-) DESPESAS GERAIS ADMINISTRATIVAS		R\$ (2.309.955,23)	R\$ (2.914.953,21)
(-) MATRIZ		R\$ (2.234.991,41)	R\$ (2.819.510,11)

Este documento é parte integrante de escrituração cuja autenticação se comprova pelo recibo de número FD.BA.9D.55.25.77.A7.81.40.9F.50.FB.42.87.59.E6.5D.28.B9.7D-4, nos termos do Decreto nº 8.683/2016.

Este relatório foi gerado pelo Sistema Público de Escrituração Digital – Sped

DEMONSTRAÇÃO DE RESULTADO DO EXERCÍCIO

Entidade: CONSTRUSINOS INDUSTRIA E COMERCIO DE ARTEFATOS DE CIMENTO LTDA
Período da Escrituração: 01/01/2022 a 31/12/2022 **CNPJ:** 91.852.087/0001-80
Número de Ordem do Livro: 85
Período Selecionado: 01 de Janeiro de 2022 a 31 de Dezembro de 2022

Descrição	Nota	Saldo anterior	Saldo atual
(-) ASSINATURAS E MENSALIDADES		R\$ (53.071,25)	R\$ (68.977,56)
(-) BENS E VALORES IRRELEVANTES		R\$ (49.448,45)	R\$ (48.274,76)
ADM (-) COMBUSTIVEIS E LUBRIFICANTES		R\$ (495.415,20)	R\$ (571.427,66)
(-) DESPESAS C/VIAGENS		R\$ (0,00)	R\$ (1.170,00)
(-) DESPESA COM BRINDES E DOACOES		R\$ (106.988,37)	R\$ (125.135,37)
(-) DESPESA DE COMUNICACAO		R\$ (41.008,00)	R\$ (35.591,50)
(-) DESPESAS DE CARTORIO		R\$ (7.621,68)	R\$ (12.870,08)
(-) DESPESAS EVENTUAIS		R\$ (0,00)	R\$ (33.930,30)
(-) ENERGIA ELETRICA		R\$ (18.673,46)	R\$ (27.631,93)
(-) DESPESAS C/VEICULOS		R\$ (82.456,36)	R\$ (173.792,45)
(-) HONORARIOS PESSOA JURIDICA		R\$ (860.555,45)	R\$ (691.033,00)
(-) LANCHES E REFEICOES		R\$ (3.775,50)	R\$ (18.738,90)
(-) MANUTENCAO ADMINISTRATIVA		R\$ (1.197,00)	R\$ (1.540,00)
(-) MAT.CONSUMO ADMINISTRATIVO		R\$ (46.924,52)	R\$ (60.026,57)
(-) MATERIAL DE EXPEDIENTE		R\$ (6.060,70)	R\$ (9.760,00)
(-) SEGUROS DIVERSOS		R\$ (9.300,00)	R\$ (0,00)
(-) SERVICOS DE TERCEIROS PJ		R\$ (104.650,95)	R\$ (61.037,40)
(-) DESPESAS C/INFORMATICA - PJ		R\$ (17.871,12)	R\$ (25.243,44)
(-) SEGURO PREVIDENCIA		R\$ (0,00)	R\$ (321,50)
(-) CORREIOS E TELEGRAFOS		R\$ (3.192,26)	R\$ (805,04)
(-) SEGUROS DE VEICULOS		R\$ (1.878,82)	R\$ (4.914,37)
(-) DESPESAS DIVERSAS		R\$ (373,69)	R\$ (0,00)
(-) DESPESAS C/ESTAGIARIO		R\$ (0,00)	R\$ (455,00)
(-) MANUTENCAO PREDIAL		R\$ (36.997,65)	R\$ (31.659,29)
(-) SERVICOS DE INFORMATICA P.J.		R\$ (37.401,51)	R\$ (78.108,02)
(-) MANUTENCAO DE INFORMATICA		R\$ (2.441,20)	R\$ (1.703,55)
(-) SERV. TERC. PJ - MAN. ADM.		R\$ (2.411,72)	R\$ (0,00)
(-) DESPESAS COM EVENTOS		R\$ (800,00)	R\$ (0,00)
(-) DESPESA C/LOCACAO		R\$ (46.596,89)	R\$ (161.135,95)
(-) (-)REEMB.DESP.-MANUT. VEICULO		R\$ 4.390,00	R\$ (0,00)
ADVOCATICIOS (-) (-)REEMB.HONORARIOS		R\$ 3.000,00	R\$ (0,00)
(-) SERV. TERC. PJ - MANUT. VEIC-ADM		R\$ (75.086,73)	R\$ (117.329,43)
(-) SERV.DE TERC-DESENV.E LIC DE SIS		R\$ (96.774,70)	R\$ (190.804,37)

Este documento é parte integrante de escrituração cuja autenticação se comprova pelo recibo de número FD.BA.9D.55.25.77.A7.81.40.9F.50.FB.42.87.59.E6.5D.28.B9.7D-4, nos termos do Decreto nº 8.683/2016.

Este relatório foi gerado pelo Sistema Público de Escrituração Digital – Sped

DEMONSTRAÇÃO DE RESULTADO DO EXERCÍCIO

Entidade: CONSTRUSINOS INDUSTRIA E COMERCIO DE ARTEFATOS DE CIMENTO LTDA
 Período da Escrituração: 01/01/2022 a 31/12/2022 CNPJ: 91.852.087/0001-80
 Número de Ordem do Livro: 85
 Período Selecionado: 01 de Janeiro de 2022 a 31 de Dezembro de 2022

Descrição	Nota	Saldo anterior	Saldo atual
(-) DESPESAS C/PLOTAGEM		R\$ (5.957,82)	R\$ (7.929,99)
(-) EQUIPAMENTOS DE SEGURANCA		R\$ (956,00)	R\$ (0,00)
(-) ENERGIA ELETRICA ATALIBIO 2086		R\$ (26.197,41)	R\$ (17.312,38)
(-) SERVICOS DE INTERNET		R\$ (0,00)	R\$ (141,79)
(-) DEPRECIACAO		R\$ (0,00)	R\$ (233.699,83)
(-) AMORTIZACAO		R\$ (0,00)	R\$ (7.066,48)
(-) ICMS S/DEVOL.MAT.CONSUMO		R\$ (0,00)	R\$ 57,80
(-) DESPESA C/VEICULOS - INDEDUTIVEL		R\$ (297,00)	R\$ (0,00)
(-) FILIAL		R\$ (74.963,82)	R\$ (95.443,10)
(-) BENS E VALORES IRRELEVANTES		R\$ (2.519,51)	R\$ (0,00)
(-) DESPESA DE COMUNICACAO		R\$ (4.323,03)	R\$ (4.364,54)
(-) SERVICOS DE TERCEIROS PJ		R\$ (372,48)	R\$ (600,00)
(-) DESPESAS C/INFORMATICA - PJ		R\$ (0,00)	R\$ (1.882,00)
(-) MANUTENCAO PREDIAL		R\$ (3.074,70)	R\$ (0,00)
(-) SERVICOS DE INFORMATICA P.J.		R\$ (7.851,30)	R\$ (46.015,19)
(-) MANUTENCAO DE INFORMATICA		R\$ (270,00)	R\$ (0,00)
(-) DESPESA C/LOCACAO		R\$ (8.556,08)	R\$ (5.686,52)
(-) ASSINATURAS E MENSALIDADES		R\$ (1.759,63)	R\$ (733,06)
(-) DESPESAS C/ VIAGENS - FL		R\$ (966,00)	R\$ (0,00)
(-) MATERIAL DE USO E CONSUMO		R\$ (5.441,09)	R\$ (17.408,62)
(-) DESPESA COM GAS		R\$ (1.440,00)	R\$ (2.625,00)
(-) SERV. TERC. PJ - MANUT. VEIC-ADM		R\$ (9.790,00)	R\$ (12.466,00)
(-) DESPESA C/JARDINAGEM		R\$ (28.600,00)	R\$ (0,00)
(-) DEPRECIACAO		R\$ (0,00)	R\$ (3.612,61)
(-) AMORTIZACAO		R\$ (0,00)	R\$ (49,56)
(-) DESPESAS C/PESSOAL APRENDIZ		R\$ (141.330,19)	R\$ (177.233,73)
(-) MATRIZ		R\$ (141.330,19)	R\$ (177.233,73)
(-) ASSIST. MEDICA E FARMACEUTICA		R\$ (372,29)	R\$ (32,41)
(-) FGTS		R\$ (1.430,02)	R\$ (1.845,14)
(-) PREVIDENCIA SOCIAL		R\$ (20.346,26)	R\$ (26.837,50)
(-) PROV. 13o SALARIO E ENCARGOS		R\$ (9.144,29)	R\$ (10.813,34)
(-) PROV. FERIAS E ENCARGOS		R\$ (14.190,99)	R\$ (14.225,82)
(-) SALARIOS		R\$ (76.485,39)	R\$ (94.808,31)
(-) VALE TRANSPORTE		R\$ (19.330,95)	R\$ (28.671,21)

Este documento é parte integrante de escrituração cuja autenticação se comprova pelo recibo de número FD.BA.9D.55.25.77.A7.81.40.9F.50.FB.42.87.59.E6.5D.28.B9.7D-4, nos termos do Decreto nº 8.683/2016.

Este relatório foi gerado pelo Sistema Público de Escrituração Digital – Sped

DEMONSTRAÇÃO DE RESULTADO DO EXERCÍCIO

Entidade: CONSTRUSINOS INDUSTRIA E COMERCIO DE ARTEFATOS DE CIMENTO LTDA
 Período da Escrituração: 01/01/2022 a 31/12/2022 CNPJ: 91.852.087/0001-80
 Número de Ordem do Livro: 85
 Período Selecionado: 01 de Janeiro de 2022 a 31 de Dezembro de 2022

Descrição	Nota	Saldo anterior	Saldo atual
(-) FGTS RESCISORIO		R\$ (30,00)	R\$ (0,00)
FILIAL		R\$ (0,00)	R\$ 0,00
(-) DEMAIS DESPESAS		R\$ (2.805.827,92)	R\$ (2.338.763,50)
(-) DESPESAS COM VENDAS		R\$ (2.805.827,92)	R\$ (2.338.763,50)
(-) MATRIZ		R\$ (2.805.827,92)	R\$ (2.338.763,50)
(-) PUBLICIDADE E PROPAGANDA		R\$ (56.493,50)	R\$ (41.611,00)
PJ (-) COMISSOES C/REPRESENTANTES -		R\$ (625.087,00)	R\$ (476.660,00)
(-) SERV.TERC.PJ - HOSPEDAGENS		R\$ (10.242,00)	R\$ (7.297,00)
(-) SERVICOS DE TERCEIROS - PJ		R\$ (12.650,00)	R\$ (0,00)
(-) COMBUSTIVEIS E LUBRIFICANTES		R\$ (2.039.651,10)	R\$ (1.813.195,50)
(-) PERDAS COM CLIENTES		R\$ (61.704,32)	R\$ (0,00)
FILIAL		R\$ (0,00)	R\$ 0,00
(-) DESPESAS TRIBUTARIAS		R\$ (556.123,15)	R\$ (655.516,18)
(-) DESPESAS TRIBUTARIAS		R\$ (556.123,15)	R\$ (655.516,18)
(-) MATRIZ		R\$ (509.849,63)	R\$ (581.288,79)
(-) CUSTAS JUDICIAIS E EMOLUMENTOS		R\$ (627,91)	R\$ (300,00)
(-) MULTAS DE TRANSITO - INDEDUTIVEL		R\$ (22.895,23)	R\$ (77.714,73)
(-) IMPOSTOS E TAXAS S/VEICULOS		R\$ (209.916,09)	R\$ (299.545,99)
(-)RECUP.DESP.- IMPOSTOS E TAXAS		R\$ (0,00)	R\$ 63.604,64
(-) CFEM MINERAC./MEIO AMBIENTE		R\$ (13.768,09)	R\$ (4.327,60)
(-) IMPOSTOS E TAXAS MUNICIPAIS		R\$ (95.729,98)	R\$ (210.203,58)
(-) IMPOSTOS E TAXAS ESTADUAIS		R\$ (95.892,83)	R\$ (23.479,24)
(-) IMPOSTOS E TAXAS FEDERAIS		R\$ (71.019,50)	R\$ (29.322,29)
(-) FILIAL		R\$ (46.273,52)	R\$ (74.227,39)
(-) MULTAS DE TRANSITO - INDEDUTIVEL		R\$ (0,00)	R\$ (256,03)
(-) CFEM MINERAC./MEIO AMBIENTE		R\$ (35.109,23)	R\$ (57.559,15)
(-) CFEM MINERAC./MEIO AMBIENT		R\$ (9.710,61)	R\$ (5.651,74)
FLIAL			
(-) IMPOSTOS E TAXAS MUNICIPAIS		R\$ (0,00)	R\$ (1.256,16)
(-) IMPOSTOS E TAXAS ESTADUAIS		R\$ (1.453,68)	R\$ (230,01)
(-) IMPOSTOS E TAXAS FEDERAIS		R\$ (0,00)	R\$ (9.274,30)
OUTRAS DESPESAS/RECEITAS OPERAC.		R\$ 1.371.899,36	R\$ 17.518,34
(-) OUTRAS DESPESAS OPERACIONAIS		R\$ (280.913,05)	R\$ (49.916,40)

Este documento é parte integrante de escrituração cuja autenticação se comprova pelo recibo de número FD.BA.9D.55.25.77.A7.81.40.9F.50.FB.42.87.59.E6.5D.28.B9.7D-4, nos termos do Decreto nº 8.683/2016.

Este relatório foi gerado pelo Sistema Público de Escrituração Digital – Sped

DEMONSTRAÇÃO DE RESULTADO DO EXERCÍCIO

Entidade: CONSTRUSINOS INDUSTRIA E COMERCIO DE ARTEFATOS DE CIMENTO LTDA
 Período da Escrituração: 01/01/2022 a 31/12/2022 CNPJ: 91.852.087/0001-80
 Número de Ordem do Livro: 85
 Período Selecionado: 01 de Janeiro de 2022 a 31 de Dezembro de 2022

Descrição	Nota	Saldo anterior	Saldo atual
(-) MATRIZ		R\$ (265.112,16)	R\$ (28.944,09)
(-) PERDA ICMS S/ATIVO IMOBILIZADO		R\$ (10.737,41)	R\$ (28.944,09)
(-) PROC.FORN. ASTEC No 5007295.44.2		R\$ (70.000,00)	R\$ (0,00)
(-) PERDA COM FORNECEDORES		R\$ (184.374,75)	R\$ (0,00)
(-) FILIAL		R\$ (15.800,89)	R\$ (20.972,31)
(-) PERDA ICMS S/ATIVO IMOBILIZADO		R\$ (15.800,89)	R\$ (20.972,31)
OUTRAS RECEITAS OPERACIONAIS		R\$ 1.652.812,41	R\$ 67.434,74
MATRIZ		R\$ 1.652.812,41	R\$ 65.184,74
VENDA DE SUCATA		R\$ 24.038,00	R\$ 55.958,00
(-) REDUCAO CUSTO PROC. PIS/COFINS		R\$ 1.623.120,67	R\$ (0,00)
REEMBOLSO DE CONSORCIOS		R\$ 5.653,74	R\$ 9.226,74
FILIAL		R\$ (0,00)	R\$ 2.250,00
VENDA DE SUCATA		R\$ (0,00)	R\$ 2.250,00
RESULT EQUIVALENCIA PATRIMON		R\$ (0,00)	R\$ 0,00
RES. ANTES DESP. E REC FINAN.		R\$ 10.222.263,15	R\$ 18.724.594,99
(-) RESULTADO FINANCEIRO		R\$ (128.760,02)	R\$ (182.063,44)
(-) RESULTADO FINANCEIRO		R\$ (1.864.811,91)	R\$ (1.859.482,49)
(-) DESPESAS FINANCEIRAS		R\$ (1.864.811,91)	R\$ (1.859.482,49)
(-) MATRIZ		R\$ (1.864.693,09)	R\$ (1.859.481,81)
(-) DESPESAS C/BOLETO		R\$ (139,49)	R\$ (255,00)
(-) DESCONTOS CONCEDIDOS		R\$ (577,58)	R\$ (5.847,82)
(-) DESPESAS BANCARIAS - BRADESCO		R\$ (51.877,18)	R\$ (0,00)
(-) DESPESAS BANCARIAS - CEF		R\$ (631,65)	R\$ (0,00)
(-) DESPESAS BANCARIAS - SANTANDER		R\$ (2.646,10)	R\$ (0,00)
(-) DESPESAS C/CARTAO DE CREDITO		R\$ (4.695,23)	R\$ (6.601,09)
(-) IOF S/APLICACAO		R\$ (13.578,45)	R\$ (12.644,25)
(-) JUROS DE FINANC. BANCARIO		R\$ (1.618.622,89)	R\$ (983.394,55)
(-) JUROS PASSIVOS S/DUPL.		R\$ (2.154,68)	R\$ (494,88)
(-) JUROS PASSIVOS S/IMPOSTOS		R\$ (66.349,70)	R\$ (47.821,72)
(-) VARIACAO MONETARIA PASSIVA		R\$ (13,72)	R\$ (14,77)
(-) DESPESAS C/IOF		R\$ (133.357,00)	R\$ (34.740,29)
(-)ESTORN JUROS FINANC. BANCARIO		R\$ 46.955,50	R\$ 36.071,83
(-) DESPESAS BANCARIAS-CEF GARANTIDA		R\$ (514,45)	R\$ (0,00)

Este documento é parte integrante de escrituração cuja autenticação se comprova pelo recibo de número FD.BA.9D.55.25.77.A7.81.40.9F.50.FB.42.87.59.E6.5D.28.B9.7D-4, nos termos do Decreto nº 8.683/2016.

Este relatório foi gerado pelo Sistema Público de Escrituração Digital – Sped

DEMONSTRAÇÃO DE RESULTADO DO EXERCÍCIO

Entidade: CONSTRUSINOS INDUSTRIA E COMERCIO DE ARTEFATOS DE CIMENTO LTDA
 Período da Escrituração: 01/01/2022 a 31/12/2022 CNPJ: 91.852.087/0001-80
 Número de Ordem do Livro: 85
 Período Selecionado: 01 de Janeiro de 2022 a 31 de Dezembro de 2022

Descrição	Nota	Saldo anterior	Saldo atual
(-) JUROS PASSIVOS S/PARC. DE IMPOSTOS		R\$ (0,00)	R\$ (225.898,22)
(-) VARIACAO MON. PASSIVA DE CONSORCIO		R\$ (0,00)	R\$ (499.123,15)
(-) DESPESA C/CUSTAS JUDICIAIS		R\$ (0,00)	R\$ (4.255,14)
(-) DESPESAS BANCARIAS		R\$ (0,00)	R\$ (74.462,76)
(-) DESPESAS BANCARIAS - SICREDI		R\$ (13.220,87)	R\$ (0,00)
(-) DESPESAS BANCARIAS - BANRISUL		R\$ (3.269,60)	R\$ (0,00)
(-) FILIAL		R\$ (118,82)	R\$ (0,68)
(-) JUROS DE FINANC. BANCARIO		R\$ (10,26)	R\$ (0,00)
(-) JUROS PASSIVOS S/DUPL.		R\$ (12,78)	R\$ (0,00)
(-) JUROS PASSIVOS S/IMPOSTOS		R\$ (95,31)	R\$ (0,00)
(-) VARIACAO MONETARIA PASSIVA		R\$ (0,47)	R\$ (0,68)
RECEITAS FINANCEIRAS		R\$ 2.730.116,53	R\$ 22.678,84
RECEITAS FINANCEIRAS		R\$ 2.730.116,53	R\$ 22.678,84
MATRIZ		R\$ 2.730.013,53	R\$ 22.618,43
DESCONTOS RECEBIDOS		R\$ 5.777,83	R\$ 2.220,08
JUROS ATIVOS		R\$ 12.945,81	R\$ 8.237,52
RENDAS C/APLIC.FINANCEIRA		R\$ 1.600.552,05	R\$ 1.247,73
VARIACAO MONETARIA ATIVA		R\$ 2,29	R\$ 3,94
(-) JUROS ATIVOS S/PROC.PIS E COFINS		R\$ 1.100.582,63	R\$ (0,00)
DISTRIBUICAO DE SOBRAS - SICREDI		R\$ 2.030,61	R\$ 10.909,16
(-) JUROS S/CAPITALIZACAO DE COTAS		R\$ 8.122,31	R\$ (0,00)
FILIAL		R\$ 103,00	R\$ 60,41
DESCONTOS RECEBIDOS		R\$ 30,15	R\$ 60,21
(-) JUROS ATIVOS		R\$ 72,58	R\$ (0,00)
VARIACAO MONETARIA ATIVA		R\$ 0,27	R\$ 0,20
RESULTADO FINANCEIRO-COMPET.		R\$ (994.064,64)	R\$ 1.654.740,21
RESULTADO FINANCEIRO-COMPET.		R\$ (994.064,64)	R\$ 1.654.740,21
MATRIZ		R\$ (994.064,64)	R\$ 1.654.740,21
REC APLIC FIN BANRISUL CDB AUT.		R\$ (10,85)	R\$ 25,02
REC APLIC FIN SANTANDER CDB PROG		R\$ 50.103,94	R\$ 135.833,87
REC. BRADESCO CDB FACIL - CCDI		R\$ (9.665,07)	R\$ 2.462,31
REC FIN APLIC SICREDI CDI - DEP.		R\$ 15.977,55	R\$ 68.944,41
REC.APLIC. SICREDINVEST EVOL.CDI		R\$ 402.453,09	R\$ 1.200.014,01

Este documento é parte integrante de escrituração cuja autenticação se comprova pelo recibo de número FD.BA.9D.55.25.77.A7.81.40.9F.50.FB.42.87.59.E6.5D.28.B9.7D-4, nos termos do Decreto nº 8.683/2016.

Este relatório foi gerado pelo Sistema Público de Escrituração Digital – Sped

DEMONSTRAÇÃO DE RESULTADO DO EXERCÍCIO

Entidade: CONSTRUSINOS INDUSTRIA E COMERCIO DE ARTEFATOS DE CIMENTO LTDA
 Período da Escrituração: 01/01/2022 a 31/12/2022 CNPJ: 91.852.087/0001-80
 Número de Ordem do Livro: 85
 Período Selecionado: 01 de Janeiro de 2022 a 31 de Dezembro de 2022

Descrição	Nota	Saldo anterior	Saldo atual
REND APLIC SICREDINVEST EXCLUSIVO		R\$ (0,00)	R\$ 32.493,69
REC APLIC FIN CEF FLEX EMPRESARI		R\$ (1.415.205,17)	R\$ 214.966,45
(-) REC APLIC FIN SANTANDER CDB DI		R\$ (37.718,20)	R\$ (0,00)
REC APLIC FIN SANTANDER CONTAMAX		R\$ 0,07	R\$ 0,45
RES. OPERAC. ANTES IRPJ E CSLL		R\$ 10.093.503,13	R\$ 18.542.531,55
(-) DESP. COM TRIB. S/ RESULT OPER		R\$ (4.592.853,85)	R\$ (4.247.728,54)
(-) PROVISAO PARA IMPOSTO DE RENDA		R\$ (4.592.853,85)	R\$ (4.247.728,54)
(-) PROVISAO PARA IMPOSTO DE RENDA		R\$ (3.191.528,81)	R\$ (2.899.566,70)
(-) MATRIZ		R\$ (3.191.528,81)	R\$ (2.899.566,70)
(-) PROVISAO PARA IRPJ		R\$ (3.151.500,98)	R\$ (5.897.806,16)
(-)ESTORNO PROV. IRPJ DIFERIDO		R\$ 1.006.655,93	R\$ 2.998.239,46
(-) PROV. IRPJ DIFERIDO		R\$ (1.046.683,76)	R\$ (0,00)
(-) PROVISAO PARA CONTR. SOCIAL		R\$ (1.401.325,04)	R\$ (1.348.161,84)
(-) MATRIZ		R\$ (1.401.325,04)	R\$ (1.348.161,84)
(-) PROVISAO PARA CSLL		R\$ (1.354.019,30)	R\$ (2.649.774,32)
(-)ESTORNO PROV. CSLL DIFERIDO		R\$ 393.096,50	R\$ 1.061.691,67
PROV. CONTR.SOCIAL DIFERIDA		R\$ (440.402,24)	R\$ 239.920,81
RESULTADO LIQ. DA OPERACAO		R\$ 5.500.649,28	R\$ 14.294.803,01
(-) RESULT OPERACOES DESCONTINUADAS		R\$ (171.000,00)	R\$ (89.532,03)
(-) OUTRAS REC/DESP. DESCONTINUADAS		R\$ (171.000,00)	R\$ (89.532,03)
RECEITAS DESCONTINUADAS		R\$ 300.000,00	R\$ 255.000,00
MATRIZ		R\$ 300.000,00	R\$ 255.000,00
RECEITA NA ALIENACAO DE BENS		R\$ 300.000,00	R\$ 255.000,00
FILIAL		R\$ (0,00)	R\$ 0,00
(-) DESPESAS DESCONTINUADAS		R\$ (471.000,00)	R\$ (344.532,03)
(-) MATRIZ		R\$ (471.000,00)	R\$ (344.532,03)
(-) VLR CONTABIL BENS ALIENADOS		R\$ (471.000,00)	R\$ (343.699,00)
(-) PERDA - DEVOLUCAO DO BEM		R\$ (0,00)	R\$ (833,03)
FILIAL		R\$ (0,00)	R\$ 0,00
RES. ANTES DAS PARTICIPACOES		R\$ 5.329.649,28	R\$ 14.205.270,98
RESULTADO LIQUIDO DO EXERCICIO		R\$ 5.329.649,28	R\$ 14.205.270,98

Este documento é parte integrante de escrituração cuja autenticação se comprova pelo recibo de número FD.BA.9D.55.25.77.A7.81.40.9F.50.FB.42.87.59.E6.5D.28.B9.7D-4, nos termos do Decreto nº 8.683/2016.

Este relatório foi gerado pelo Sistema Público de Escrituração Digital – Sped

Codigo da conta/Descricao da conta-----Slid.de Dezembro 2022-----Slid.de Dezembro 2021

1 ATIVO			

1.01	CIRCULANTE	55.532.608,75	53.582.473,30

1.01.1	DISPONIBILIDADES	21.465.433,77	1.676.035,25

1.01.1.01	BENS NUMERARIOS	35.339,61	148.674,51
1.01.1.02	BANCOS C/DISPOSICAO	591.323,41	79.984,95
1.01.1.03	BANCO CONTA APLICACAO	6.620.632,84	1.447.375,31
1.01.1.07	BANCOS CTA GARANTIDA	0,00	0,48
1.01.1.08	BANCOS CTA APLICACAO G.	14.218.137,91	0,00
1.01.2	CREDITOS DE CURTO PRAZO	24.139.534,42	51.906.438,05

1.01.2.01	CLIENTES	7.034.988,04	14.155.566,03
1.01.2.03	CLIENTES ORGÃOS PÚBLICOS	3.516.842,49	22.144.794,80
1.01.2.04	CREDITO P/VENDA ENTREGA FUTURA	0,00	3.323,50
1.01.2.05	ESTOQUES	11.003.039,86	13.658.925,57
1.01.2.07	ADIANTAMENTOS	352.389,28	309.340,85
1.01.2.08	TRIBUTOS A RECUPERAR	12.912,50	83.720,02
1.01.2.09	ADIANTAMENTOS A FORNECEDORES	278.207,80	398.286,28
1.01.2.10	OUTROS CREDITOS/CONSORCIOS	1.000.218,66	342.010,08
1.01.2.11	DESPEAS ANTECIPADAS	163.202,07	0,00
1.01.2.14	ADIANTAMENTOS A CREDITORES	667.078,20	109.688,20
1.01.2.17	ADIANTAMENTOS CONTAS A PAGAR	30.000,00	30.000,00
1.01.2.18	COMPRA CONS/M. PRI. P/ ENTR FUTU	0,00	304.381,00
1.01.2.26	PROCESSOS JUDICIAIS EM ANDAMENTO	80.655,52	10.986,80
1.01.2.27	CLIENTES -ALUGUEL MÓVEIS/IMÓVEIS	0,00	355.414,92
1.01.3	CUSTO OBRAS EM ANDAMENTO	9.927.640,56	0,00

1.01.3.01	CUSTOS OBRAS EM ANDAMENTO	9.428.790,93	0,00

Continua.

Codigo da conta/Descricao da conta-----Sld.de Dezembro 2022-----Sld.de Dezembro 2021

Continuacao.

1.01.3.03	CUSTO C/ FUNCIONÁRIOS NAS OBRAS	498.849,63	0,00
1.02	ATIVO NAO CIRCULANTE	81.074.450,71	186.894.036,14

1.02.1	REALIZÁVEL A LONGO PRAZO	29.753.196,70	83.043.676,79

1.02.1.02	BANCOS CTA APLICACAO	0,00	12.598.379,17
1.02.1.03	CREDITOS C/PRECATORIOS ICMS	341.058,08	341.058,08
1.02.1.04	PROCESSOS JUDICIAIS - LP	364.367,39	364.367,39
1.02.1.05	TRIBUTOS A RECUPERAR - LP	1.187.739,70	1.218.300,51
1.02.1.06	CLIENTES - LP	4.615.337,38	6.158.187,87
1.02.1.07	CREDITO P/VENDE ENTREGA FUTURA	0,00	73.617,00
1.02.1.11	CONSÓRCIOS - LP	2.379.411,12	2.283.542,10
1.02.1.13	ADIANTAMENTOS A CREDITORES	66.383,00	66.383,00
1.02.1.17	CLIENTES ORGÃOS PÚBLICOS	1.186.957,52	25.186.862,85
1.02.1.18	COMPRA CONS/M. PRI. P/ ENTR FUTU	0,00	763.523,53
1.02.1.22	CREDITOS C/EMPRESAS LIGADAS	19.372.876,98	22.039.559,92
1.02.1.26	CLIENTES -ALUGUEL MÓVEIS/IMÓVEIS	0,00	710.829,84
1.02.1.27	ADTO A CREDITORES-BEM P/ATIVO FIXO	0,00	11.000.000,00
1.02.1.28	PROC. JUDICIAIS EM ANDAMENTO L.P	239.065,53	239.065,53
1.02.2	INVESTIMENTOS	514.911,84	1.072.301,84

1.02.2.01	BENS IMOVEIS	500.000,00	500.000,00
1.02.2.10	SCP - CONCISA CONTR. E INCRP.	0,00	557.390,00
1.02.2.11	PARTICIPAÇÕES SOCIAIS	14.911,84	14.911,84
1.02.3	IMOBILIZADO	45.707.307,44	97.626.537,51

1.02.3.01	BENS MÓVEIS	104.178.037,30	85.251.200,64
1.02.3.02	BENS IMÓVEIS	14.151.009,57	12.313.556,95
1.02.3.04	BENS ADQUIRIDOS POR LEASING	0,00	72.000,00

Continua.



Empresa:CONSTRUSINOS IND.COM.ART.CIMENTO Sigla:036 CNPJ:91.852.087/0001-80 IE:124/0086021

Data da Empresa:31/12/2022

Codigo da conta/Descricao da conta-----Sld.de Dezembro 2022-----Sld.de Dezembro 2021

Continuacao.

1.02.3.05	IMOBILIZADO EM ANDAMENTO	334.418,40	251.089,77
1.02.3.06	ADIANTAMENTO DE IMOBILIZADO	583.634,49	677.599,53
1.02.3.09	(-)DEPRECIACOES ACUM.BENS MOVEIS	69.385.225,83-	1.692.007,99-
1.02.3.10	(-)DEPRECIACAO ACUM.BENS IMOVEIS	4.154.566,49-	492.162,77-
1.02.3.11	BENS IMOVEIS ALUGADOS	0,00	1.245.261,38
1.02.4	INTANGIVEL	5.099.034,73	5.151.520,00
1.02.4.01	INTANGIVEL	5.158.789,00	5.151.520,00
1.02.4.03	(-) AMORTIZACAO ACUMULADA	59.754,27-	0,00
***** T O T A L ATIVO		136.607.059,46	240.476.509,44

Continua.

Codigo da conta/Descricao da conta-----Slid.de Dezembro 2022-----Slid.de Dezembro 2021

Continuacao.

2	PASSIVO		

2.01	PASSIVO CIRCULANTE	22.255.303,93-	11.799.941,84-
	-----	-----	-----
2.01.1	EXIGIBILIDADES DE CURTO PRAZO	22.255.303,93-	11.799.941,84-

2.01.1.01	FORNECEDORES	2.846.523,65-	2.202.762,05-
2.01.1.02	CONTAS A PAGAR	165.276,53-	52.817,36-
2.01.1.03	OBRIGACOES FISCAIS	6.964.515,56-	861.863,25-
2.01.1.04	OBRIGACOES TRABALHISTAS	790.569,86-	883.105,45-
2.01.1.05	SOCIOS CONTA CORRENTE	5.866,00-	5.352,00-
2.01.1.06	ADIANTAMENTO DE CLIENTES	807.835,16-	292.578,39-
2.01.1.07	FINANCIAMENTOS DE CURTO PRAZO	1.740.716,13-	2.661.762,50-
2.01.1.08	OUTROS DEBITOS BANCARIOS	9,59-	8.459,20-
2.01.1.09	OUTROS DEBITOS	584.118,13-	111.607,71-
2.01.1.10	CREDORES	1.784.662,98-	542.206,45-
2.01.1.13	PARCELAMENTO ENC.SOCIAIS/FISCA	297.025,74-	108.417,72-
2.01.1.24	CONSÓRCIOS A PAGAR - CP	1.320.312,91-	928.193,26-
2.01.1.27	PROVISÕES TRABALHISTAS	1.759.030,89-	1.478.623,21-
2.01.1.31	EMPRESTIMOS CAPITAL DE GIRO	1.733.333,21-	1.662.193,29-
2.01.1.33	CDC VEICULOS	449.989,89-	0,00
2.01.1.35	DEBITOS C/EMPRESAS LIGADAS	983.000,00-	0,00
2.01.1.36	CREDITO P/VENDA ENTREGA FUTURA	22.517,70-	0,00
2.02	PASSIVO NAO CIRCULANTE	6.930.145,12-	60.002.860,77-
	-----	-----	-----
2.02.1	EXIGIVEL A LONGO PRAZO	6.930.145,12-	60.002.860,77-

2.02.1.01	FINANCIAMENTOS DE LONGO PRAZO	1.815.796,33-	4.304.934,21-
2.02.1.02	PARCELAMENTO ENC.SOCIAIS/FISCA	821.890,17-	377.709,16-
2.02.1.03	PROVISAO P/CONTIGENCIA	76.484,05-	80.819,25-

Continua.


Codigo da conta/Descricao da conta	Sld.de Dezembro 2022	Sld.de Dezembro 2021
Continuacao.		
2.02.1.04	OUTROS DEBITOS 299.159,15-	187.551,44-
2.02.1.07	IMPOSTOS DIFERIDOS - LP 0,00	6.773.468,08-
2.02.1.08	ADIANTAMENTO DE CLIENTES 2.553.272,30-	44.289.583,14-
2.02.1.10	OBRIGACOES FISCAIS 0,00	372,07-
2.02.1.11	CREDORES DIVERSOS 879.998,36-	899.998,36-
2.02.1.13	CONTAS A PAGAR 0,00	26.391,31-
2.02.1.21	CONSORCIOS A PAGAR LP 0,00	554.441,74-
2.02.1.24	PARCELAMENTO ICMS - PRECATORIOS 0,00	120.536,24-
2.02.1.25	EMPRESTIMOS CAPITAL DE GIRO 58.531,64-	2.343.456,88-
2.02.1.26	FORNEC M. CONS/M. PRI. ENTR FUTU 0,00	40.052,35-
2.02.1.27	FORNECEDORES -EXTERIOR 0,00	3.546,54-
2.02.1.28	CDC VEICULOS 425.013,12-	0,00
2.04	PATRIMONIO LIQUIDO 107.421.610,41-	168.673.706,83-

2.04.1	CAPITAL E RESERVAS 2.500.000,00-	2.500.000,00-

2.04.1.01	CAPITAL SOCIAL 2.500.000,00-	2.500.000,00-
2.04.2	LUCROS/PREJUIZOS ACUMULADOS 104.921.610,41-	166.173.706,83-

2.04.2.01	LUCROS ACUMULADOS-DISTRIB. 104.921.610,41-	90.693.945,64-
2.04.2.03	RESERVAS DE LUCROS 0,00	75.479.761,19-

***** T O T A L P A S S I V O	136.607.059,46-	240.476.509,44-

TABELIONATO SCHARLAU

 PRISCILA JAQUELINE DA SILVA DE OLIVEIRA
 Administradora

SAO LEOPOLDO de dezembro de 2022.
 TABELIONATO SCHARLAU

 FERNANDO STUERMER
 Tetr. Contabilidade CRC/RS 081133/O-0



3º TABELIONATO DE NOTAS DE SÃO LEOPOLDO

Bel. Terezinha Dal Santo - Tabeliã Designada

Rua Pinto Bandeira, 492 Térreo - Fone/Fax: (51) 3566-0011 - CEP 93120-620 - São Leopoldo / RS - 3tabelaoleopoldo@gmail.com



Reconheço por **SEMELHANÇA** as firmas de PRISCILA JAQUELINE DA SILVA DE OLIVEIRA e FERNANDO STUERMER. A pedido de DAISA DA SILVA RODRIGUES. Dou fé. 0619.02.2200002.03530 a 03531

Em testemunho *de* da verdade
São Leopoldo, 27 de março de 2023

Rodrigo Teles da Silva - Escrevente Autorizado

Embol.: R\$ 10,00 • Selo digital: R\$ 5,00 - 08:52:00 737527-38872 18

Rodrigo Teles da Silva
Escrevente Autorizado

CONSTRUSINOS INDUSTRIA E COMERCIO DE ARTEFATOS DE CIMENTO LTDA
CNPJ: 91.852.087/0001-80
DEMONSTRAÇÃO DO RESULTADO DO EXERCÍCIO
Exercício Encerrado em 31 de Dezembro de 2022 e 2021.

Cód.conta/descrição da conta	Saldo de Jan a Dez 2022	Saldo de Jan a Dez 2021
RECEITA OPERACIONAL BRUTA	115.950.264,19	85.212.409,70
RECEITA OPERACIONAL BRUTA	115.950.264,19	85.212.409,70
RECEITA OPERACIONAL BRUTA - NC	56.848.804,49	46.243.827,50
RECEITA OPERACIONAL BRUTA FL01	989.381,87	1.088.848,41
RECEITA DE ALUGUEL DE IMÓVEIS	29.617,91	355.414,92
REC.DE ALUGUEL MAQ. EQUIP. VEICULOS	2.627.034,71	509.651,81
RECEITA OPERACIONAL BRUTA - C	55.455.425,21	37.014.667,06
DEDUÇÕES DA RECEITA BRUTA	-12.927.248,56	-9.832.973,41
DEDUCOES DA RECEITA BRUTA	-12.927.248,56	-9.832.973,41
DEDUCOES DE VENDAS	-5.233.058,90	-5.284.968,10
OUTRAS DEDUÇÕES-COMPETENCIA	-5.587.130,57	-4.052.338,61
DEDUÇÕES DE VENDAS FL 01	-132.237,42	-140.654,19
ESTORNO NF DE SERVIÇOS PRESTADOS	-12.931,25	-355.012,51
ESTORNOS/CANCELAMENTOS-ALUGUEIS	-1.961.890,42	0,00
RECEITA OPERACIONAL LÍQUIDA	103.023.015,63	75.379.436,29
RESULT DOS CUSTOS OPERACIONAIS	-76.848.220,04	-59.408.117,81
CUSTO DE MATERIAIS	-17.620.102,49	-9.939.745,85
CUSTO DE MATERIAIS	-17.276.390,83	-9.661.772,83
CUSTO DE EXTRAÇÃO MINERAIS/MATER	-343.711,66	-277.973,02
CUSTO INDUSTRIAL	-36.352.373,43	-21.883.781,24
CUSTO COM PESSOAL	-11.625.349,64	-9.210.612,42
CUSTO GERAL DE FABRICACAO	-20.434.606,59	-9.643.226,28
CUSTO COM PESSOAL APRENDIZ	-11.895,34	-4.362,80
CUSTO GERAL C/EXTRAÇÃO MIN/FABR	-4.280.521,86	-3.025.579,74
CUSTO GERAIS DOS SERVICOS	-14.122.333,42	-19.234.307,42
CUSTO DOS SERVICOS 2	-449.749,20	-751.803,45
CUSTOS DOS SERVIÇOS 3	-8.303.661,50	-7.598.479,85
RESULTADO OPERACIONAL BRUTO	26.174.795,59	15.971.318,48
RESULT DAS DESPES OPERACIONAIS	-7.450.200,60	-5.749.055,33
DESPESAS ADMINISTRATIVAS	-4.473.439,26	-3.759.003,62
DESPESAS COM PESSOAL	-1.381.252,32	-1.307.718,20
DESPESAS GERAIS ADMINISTRATIVAS	-2.914.953,21	-2.309.955,23
DESPESAS C/PESSOAL APRENDIZ	-177.233,73	-141.330,19
DEMAIS DESPESAS	-2.338.763,50	-2.805.827,92
DESPESAS TRIBUTÁRIAS	-655.516,18	-556.123,15
OUTRAS DESPESAS/RECEITAS OPERAC.	17.518,34	1.371.899,36
OUTRAS DESPESAS OPERACIONAIS	-49.916,40	-280.913,05
OUTRAS RECEITAS OPERACIONAIS	67.434,74	1.652.812,41
RES. ANTES DESP. E REC FINAN.	18.724.594,99	10.222.263,15
RESULTADO FINANCEIRO	-182.063,44	-128.760,02
RESULTADO FINANCEIRO	-1.859.482,49	-1.864.811,91
DESPESAS FINANCEIRAS	-1.859.482,49	-1.864.811,91
RECEITAS FINANCEIRAS	22.678,84	2.730.116,53
RECEITAS FINANCEIRAS	22.678,84	2.730.116,53
RESULTADO FINANCEIRO-COMPET.	1.654.740,21	-994.064,64
RESULTADO FINANCEIRO-COMPET.	1.654.740,21	-994.064,64
RES. OPERAC. ANTES IRPJ E CSLL	18.542.531,55	10.093.503,13
DESP. COM TRIB. S/ RESULT OPER	-4.247.728,54	-4.592.853,85
PROVISÃO PARA IMPOSTO DE RENDA	-4.247.728,54	-4.592.853,85
PROVISÃO PARA IMPOSTO DE RENDA	-2.899.566,70	-3.191.528,81
PROVISÃO PARA CONTR. SOCIAL	-1.348.161,84	-1.401.325,04
RESULTADO LIQ. DA OPERAÇÃO	14.294.803,01	5.500.649,28
RESUL OPERAÇÕES DESCONTINUADAS	-89.532,03	-171.000,00
OUTRAS REC/DESP.DESCONTINUADAS	-89.532,03	-171.000,00
RECEITAS DESCONTINUADAS	255.000,00	300.000,00
DESPESAS DESCONTINUADAS	-344.532,03	-471.000,00
RES. ANTES DAS PARTICIPAÇÕES	14.205.270,98	5.329.649,28
RESULTADO LÍQUIDO DO EXERCÍCIO	14.205.270,98	5.329.649,28

RESUL OPERAÇÕES DESCONTINUADAS
 OUTRAS REC/DESP.DESCONTINUADAS
 RECEITAS DESCONTINUADAS
 DESPESAS DESCONTINUADAS
 RES. ANTES DAS PARTICIPAÇÕES

RESULTADO LÍQUIDO DO EXERCÍCIO

SAO LEOPOLDO, 31 de dezembro de 2022.

PRISCILA JAQUELINE DA SILVA DE OLIVEIRA
 Administradora

FERNANDO STUERMER
 Tech.Contabilidade CRC/RS 081133/O-0



Reconheço por **SEMELHANÇA** as firmas de PRISCILA JAQUELINE DA SILVA DE OLIVEIRA e FERNANDO STUERMER. A pedido de DAISA DA SILVA RODRIGUES. Dou fé. 0619.02.2200002.03532 a 03533

[Handwritten signature]

Em testemunho da verdade
São Leopoldo, 27 de março de 2023

Rodrigo Teles da Silva - Escrevente Autorizado
Emp. R\$ 19,00 - Solo digital: R\$ 5,00 - 08.52.40.737527-38372 18

Rodrigo Teles da Silva
Escrevente Autorizado

[Faint handwritten signature]

[Faint handwritten signature]

DEMONSTRAÇÃO DAS MUTAÇÕES NO PATRIMÔNIO LÍQUIDO *

Empresa: CONSTRUSINOS IND COM.ART.CIMENTO

Sigla: 036

CNPJ: 91.852.087/0001-80

NIRE: 43201353313

Data da Empresa: 31/12/2022

CONSTRUSINOS INDUSTRIA E COMERCIO DE ARTEFATOS DE CIMENTO LTDA.

CNPJ: 91.852.087/0001-80

DEMONSTRAÇÃO DAS MUTAÇÕES NO PATRIMONIO LIQUIDO 2022 e 2021.

	CAPITAL				RESERVAS DE CAPITAL			RESERVAS DE LUCROS				LUCROS/PREJUIZOS ACUMULADOS		TOTAL	
	Subscrito	A realizar	Realizado	Correção	Reserva Cor. Mon.Cap	Reserva Livre	Reserva Sub.p/invest	Legal	Reservas de Lucros	Contingência	Lucros a realizar	Lucros acumulados	Prejuízos acumulados		
Saldo em 31/12/2022	2.500.000,00	0,00	0,00	0,00	0,00	0,00	0,00	0,00	0,00	0,00	0,00	104.921.610,41	0,00	107.421.610,41	
Ajuste de Exercícios Anteriores	0,00	0,00	0,00	0,00	0,00	0,00	0,00	0,00	0,00	0,00	0,00	0,00	0,00	0,00	
Retificação e Ajustes	0,00	0,00	0,00	0,00	0,00	0,00	0,00	0,00	0,00	0,00	0,00	-74.694.239,28	0,00	-74.694.239,28	
Resultado líquido do exercício															
Lucro líquido	0,00	0,00	0,00	0,00	0,00	0,00	0,00	0,00	0,00	0,00	0,00	14.205.270,98	0,00	14.205.270,98	
Transferência para reservas															
Reservas de lucros	0,00	0,00	0,00	0,00	0,00	0,00	0,00	0,00	0,00	0,00	0,00	0,00	0,00	0,00	
Reservas de lucros a Realizar	0,00	0,00	0,00	0,00	0,00	0,00	0,00	0,00	0,00	0,00	0,00	0,00	0,00	0,00	
Reservas de lucros	0,00	0,00	0,00	0,00	0,00	0,00	0,00	0,00	0,00	0,00	0,00	0,00	0,00	0,00	
Reversão de Reservas de Lucros															
Rev. Rervas de Lucros a Realizar	0,00	0,00	0,00	0,00	0,00	0,00	0,00	0,00	0,00	0,00	0,00	0,00	0,00	0,00	
Rev. Rervas de Lucros a Realizar	0,00	0,00	0,00	0,00	0,00	0,00	0,00	0,00	0,00	0,00	0,00	0,00	0,00	0,00	
Destinação do lucro/dividendos															
Lucros distribuídos	0,00	0,00	0,00	0,00	0,00	0,00	0,00	0,00	0,00	0,00	0,00	-763.128,12	0,00	-763.128,12	
Saldo em 31/12/2021	2.500.000,00	0,00	0,00	0,00	0,00	0,00	0,00	0,00	0,00	0,00	0,00	75.479.761,19	90.693.945,64	0,00	168.673.706,83
Ajuste de Exercícios Anteriores	0,00	0,00	0,00	0,00	0,00	0,00	0,00	0,00	0,00	0,00	0,00	0,00	0,00	0,00	
Retificação de Erros	0,00	0,00	0,00	0,00	0,00	0,00	0,00	0,00	0,00	0,00	0,00	9.517.736,63	0,00	9.517.736,63	
Resultado líquido do exercício															
Lucro líquido	0,00	0,00	0,00	0,00	0,00	0,00	0,00	0,00	0,00	0,00	0,00	5.329.649,28	0,00	5.329.649,28	
Transferência para reservas															
Reservas de lucros	0,00	0,00	0,00	0,00	0,00	0,00	0,00	0,00	0,00	0,00	0,00	0,00	0,00	0,00	
Reservas de lucros a Realizar	0,00	0,00	0,00	0,00	0,00	0,00	0,00	0,00	0,00	0,00	0,00	0,00	0,00	0,00	
Reservas de lucros	0,00	0,00	0,00	0,00	0,00	0,00	0,00	0,00	0,00	0,00	0,00	0,00	0,00	0,00	
Reversão de Reservas de Lucros															
Rev. Rervas de Lucros a Realizar	0,00	0,00	0,00	0,00	0,00	0,00	0,00	0,00	0,00	0,00	0,00	0,00	0,00	0,00	
Rev. Rervas de Lucros a Realizar	0,00	0,00	0,00	0,00	0,00	0,00	0,00	0,00	0,00	0,00	0,00	0,00	0,00	0,00	
Destinação do lucro/dividendos															
Lucros distribuídos	0,00	0,00	0,00	0,00	0,00	0,00	0,00	0,00	0,00	0,00	0,00	-2.710.792,22	0,00	-2.710.792,22	
Saldo em 31/12/2020	2.500.000,00	0,00	0,00	0,00	0,00	0,00	0,00	0,00	0,00	0,00	0,00	66.395.141,39	87.641.971,75	0,00	156.537.113,14

SAO LEOPOLDO, 31 de Dezembro de 2022.

PRISCILA JAQUELINE DA SILVA DE OLIVEIRA
Administradora

TABELIONATO SCHARLAU
FERNANDO STUEBNER
Tecn. Contabilidade CRC/RS 081133/O-0



Reconheço por **SEMELHANÇA** as firmas de PRISCILA JAQUELINE DA SILVA DE OLIVEIRA e FERNANDO STUERMER. A pedido de DAISA DA SILVA RODRIGUES. Dou fé. 0619.02.2200002.03534 a 03535

Em testemunho da verdade
São Leopoldo, 27 de março de 2023
Rodrigo Teles da Silva - Escrevente Autorizado
Emol.: R\$ 19,00 + Selo digital: R\$ 5,00 - 08:52:10 737627-38172 18


Rodrigo Teles da Silva
Escrevente Autorizado

CONSTRUSINOS INDUSTRIA E COMERCIO DE ARTEFATOS DE CIMENTO LTDA.


CNPJ: 91.852.087/0001-80

DEMONSTRAÇÕES DO RESULTADO ABRANGENTE 2022 e 2021.

	2022	2021
Resultado Líquido do Exercício	14.205.270,98	5.329.649,28
(+-) Ajustes de Exercícios Anteriores	-74.694.239,28	9.517.736,63
(+-) Outros Resultados Abrangentes		
Reservas de Reavaliação		
(-) Realização da Reserva de Reavaliação		
(+) Tributos sobre Realização da Reserva de Reavaliação		
Planos de Pensão – Benefícios a Empregados		
(+-) Ganhos e Perdas Atuarias em Planos de Previdência Complementar		
(+-) Tributos sobre Ganhos e Perdas Atuarias		
Ajustes de Conversão das Demonstrações Contábeis		
(+-) Ganhos e Perdas de Conversão das Demonstrações Contábeis para o Exterior		
(+-) Tributos sobre Ajustes de Conversão das Demonstrações Contábeis para o Exterior		
Ajustes de Avaliação Patrimonial – Ativos Financeiros		
(+-) Ajustes do Valor Justo de Instrumentos Financeiros		
Ajuste de Aplicações em Bolsa (Ações Petrobras)		
(+-) Tributos sobre Ajustes de Instrumentos Financeiros		
Ajustes de Avaliação Patrimonial – instrumentos de Hedge		
(+-) Ganhos e Perdas em Instrumentos de Hedge em Fluxo de Caixa		
(+-) Tributos sobre Ajustes de Instrumentos Financeiros		
Resultado Abrangente da Equivalência Patrimonial		
(+-) Resultado Abrangente de Empresas Investidas Reconhecidos pelo MEP		
(=) Resultado Abrangente do Período	-60.488.968,30	14.847.385,91
Parcela dos Sócios da Controladora		
Parcela dos Sócios não Controladores		

TABELIONATO SCHARLAU


PRISCILA JAQUELINE DA SILVA DE OLIVEIRA
 Administradora

SAO LEOPOLDO, 31 de Dezembro de 2022.
 TABELIONATO SCHARLAU


FERNANDO STUERMER
 Tecn. Contabilidade CRC/RS 081133/0-0



Reconheço por **SEMELHANÇA** as firmas de PRISCILA JAQUELINE DA SILVA DE OLIVEIRA e FERNANDO STUERMER. A pedido de DAISA DA SILVA RODRIGUES. Dou fé. 0619.02.2200002.03536 a 03537

Em testemunho da verdade
São Leopoldo, 27 de março de 2023

Rodrigo Teles da Silva - Escrevente Autorizado
E-mail: R\$ 19,00 + Selo digital: R\$ 5,00 - 08:52:50 737627-38872 18


Rodrigo Teles da Silva
Escrevente Autorizado

CONSTRUSINOS INDUSTRIA E COMERCIO DE ARTEFATOS DE CIMENTO LTDA
CNPJ: 91.852.087/0001-80

DEMONSTRAÇÃO DO VALOR ADICIONADO 2022 e 2021.

	Jan a Dez 2022	Jan a Dez 2021
1-RECEITAS		
RECEITA DE ALUGUEL	2.656.652,62	865.066,73
SERVICOS PRESTADOS	3.463.138,26	2.457.323,09
RECEITA DE SERVIÇO COM MATERIAL	53.180.882,00	37.337.514,59
VENDA DE PROD. FABRICAÇÃO PRÓPRIA	35.578.537,13	28.153.449,98
VENDA PROD. FABR.PROPRIA FILIAL	989.381,87	1.088.848,41
SERVIÇOS LOCAÇÃO DE EQUIPAMENTO	17.346.040,39	14.200.709,67
REVENDA DE MERCADORIAS	83.389,64	91.074,58
VENDA COM SUSPENSÃO-REIDI	2.652.242,28	1.018.422,65
RECEITAS NAO OPERACIONAIS	255.000,00	300.000,00
DEDUCOES DE VENDA/SERVIÇOS/ALUGUEIS	-2.674.056,62	-785.467,15
2-INSUMOS ADQUIRIDOS DE TERCEIROS		
CUSTO DE MATERIAIS	17.276.390,83	9.661.772,83
CUSTO GERAL DE FABRICACAO	13.289.133,85	7.589.968,25
CUSTO DOS SERVICOS MTZ E FILIAL	6.067.390,90	13.289.175,95
CUSTO GERAL DE FABRICAÇÃO FILIAL	343.711,66	277.973,02
MATERIAIS, ENERGIA, SERVIÇO DE TERCEIROS E OUTROS	8.736.104,32	7.890.361,73
DESP. GERAIS ADMINISTRATIVAS E DESP. COM VENDAS	3.515.254,06	3.745.606,86
OUTRAS DESPESAS	49.916,40	280.913,05
CUSTO GERAL C/EXTRAÇÃO MIN/FABR	2.532.341,38	2.025.255,26
3-VALOR ADICIONADO BRUTO (1 - 2)		
	61.720.964,17	39.965.915,60
4-RETENCOES		
DEPRECIACAO, AMORTIZACAO E EXAUSTAO	8.362.304,51	0,00
VALOR CONTÁBIL BEM ALIENADO	344.532,03	471.000,00
5-VALOR ADICIONADO LIQUIDO PRODUZIDO PELA ENTIDADE (3 - 4)		
	53.014.127,63	39.494.915,60
6-VALOR ADICIONADO RECEBIDO EM TRANSFERENCIA		
RECEITAS FINANCEIRAS	22.678,84	2.730.116,53
RESULTADO FINANCEIRO - COMPETENCIA	1.654.740,21	-994.064,64
OUTRAS RECEITAS	67.434,74	1.652.812,41
7-VALOR ADICIONADO TOTAL A DISTRIBUIR (5 + 6)		
	54.758.981,42	42.883.779,90
8-DISTRIBUIÇÃO DO VALOR ADICIONADO		
CUSTOS E DESPESAS COM PESSOAL	22.750.499,34	21.027.675,75
TRIBUTOS FEDERAIS	3.931.394,94	2.755.498,91
TRIBUTOS ESTADUAIS	5.071.221,22	5.383.913,41
TRIBUTOS MUNICIPAIS	1.905.791,96	1.463.589,18
DESPESAS FINANCEIRAS	637.944,95	224.521,79
JUROS E ALUGUEIS	2.008.829,49	2.105.449,82
PROV. CONTR. SOCIAL E IRPJ	4.247.728,54	4.592.853,85
IMPOSTOS, TAXAS E CONTRIBUICOES	300,00	627,91
LUCRO DO EXERCICIO	14.205.270,98	5.329.649,28
VALOR TOTAL DISTRIBUIDO		
	54.758.981,42	42.883.779,90

TABELIONATO SCHARLAU



TABELIONATO SCHARLAU



SAO LEOPOLDO - RS 31 de Dezembro de 2022.

PRISCILA JAQUELINE DA SILVA DE OLIVEIRA
 Administradora

FERNANDO STUERMER
 Tecn.Contabilidade CRC/RS 081133/O-0



Reconheço por **SEMELHANÇA** as firmas de PRISCILA JAQUELINE DA SILVA DE OLIVEIRA e FERNANDO STUERMER. A pedido de DAISA DA SILVA RODRIGUES. Dou fé. 0619.02 2200002 03538 a 03539

Em testemunho da verdade
São Leopoldo, 27 de março de 2023
Rodrigo Teles da Silva - Escrevente Autorizado
Empl.: R\$ 19,00 + Selo digital: R\$ 6,00 - 08:62:60 737627-38172 18

Rodrigo Teles da Silva
Escrevente Autorizado

CONSTRUSINOS INDUSTRIA E COMERCIO DE ARTEFATOS DE CIMENTO LTDA

CNPJ: 91.852.087/0001-80

DEMONSTRAÇÃO DE FLUXOS DE CAIXA PELO METODO INDIRETO 2022 e 2021.

	Jan a Dez 2022	Jan a Dez 2021
I-DAS ATIVIDADES OPERACIONAIS		
RESULTADO LIQUIDO ANTES DO IRPJ/CSLL	18.452.999,52	9.922.503,13
IMPOSTO RENDA/CONTR.SOCIAL PAGOS	-4.247.728,54	-4.592.853,85
AJUSTE DE EXERCICIO ANTERIOR	-74.694.239,28	9.517.736,63
VARIAÇÃO DE CLIENTES	8.663.428,48	-1.283.036,60
VARIAÇÃO DE CLIENTES ÓRGÃOS PÚBLICOS	42.627.857,64	-8.049.445,46
VARIAÇÃO DE CLIENTES- VENDA IMOBILIZADO	0,00	6.000,00
VARIAÇÃO DE CLIENTES -ALUGUEL MÓVEIS/IMÓVEIS	1.066.244,76	-355.414,92
VARIAÇÃO DE CREDITO DE VENDA ENT.FUTURA	3.323,50	0,00
VARIAÇÃO ESTOQUE INDÚSTRIA	2.655.885,71	-4.499.979,88
VARIAÇÃO ESTOQUE OBRAS	-9.927.640,56	0,00
VARIAÇÃO DE ADIANTAMENTOS	-43.048,43	-181.744,94
VARIAÇÃO DE TRIBUTOS A RECUPERAR	101.368,33	2.192.628,75
VARIAÇÃO DE ADIANTAMENTO A FORNECEDORES	120.078,48	-221.985,54
VARIAÇÃO DE ADIANTAMENTO DE CONTAS A PAGAR	0,00	85.000,00
VARIAÇÃO DE COMPRA CONS/M. PRI. P/ENTR FUTURA	1.067.904,53	-55.628,57
VARIAÇÃO DE CREDITO COMPRA ENTREGA FUTURA	0,00	0,00
VARIAÇÃO DE CHEQUES A COBRAR	0,00	276.469,32
VARIAÇÃO DE CREDITO DE VENDA ENT.FUTURA	96.134,70	329.580,46
VARIAÇÃO DE DESPESAS ANTECIPADAS	-163.202,07	0,00
VARIAÇÃO DE FORNECEDORES	643.761,60	298.538,03
VARIAÇÃO DE CONTAS A PAGAR	86.067,86	-8.235,50
VARIAÇÃO DE OBRIGACOES FISCAIS	6.102.280,24	289.666,45
VARIAÇÃO DE OBRIGACOES TRABALHISTAS	-92.535,59	128.001,71
VARIAÇÃO DE COTISTAS A PAGAR	514,00	251,00
VARIAÇÃO DE ADIANTAMENTO DE CLIENTE	-41.221.054,07	4.087.271,05
PROVISOES TRABALHISTAS	280.407,68	410.155,20
VARIAÇÃO DE IMPOSTOS DIFERIDOS	0,00	247.625,55
VARIAÇÃO DE PROVISÃO DE IMPOSTOS DIFERIDOS	-6.773.468,08	0,00
VARIAÇÃO DE RECEITAS DIFERIDAS	0,00	-2.799.937,83
PARCELAMENTO ICMS - PRECATÓRIOS	-120.536,24	-241.066,68
VARIAÇÃO DE CREDORES	1.242.456,53	-2.277.567,32
VARIAÇÃO DE CREDORES DIVERSOS	-20.000,00	35.116,00
VARIAÇÃO PARCELAMENTO DE IMPOSTOS FEDERAIS	632.789,03	452.518,22
VARIAÇÃO FORNECEDORES EXTERIOR	-3.546,54	0,00
PROCESSOS JUDICIAIS EM ANDAMENTO	-69.668,72	-10.986,80
PROCESSOS JUDICIAIS	0,00	-12.930,99
ADIANTAMENTO DE CREDORES	-557.390,00	0,00
VARIAÇÃO DE ADIANT.A CREDORES	11.000.000,00	242.911,80
VARIAÇÃO DE PROVISÃO DE CONTINGÊNCIAS	-4.335,20	0,00
VARIAÇÃO FORNECEDOR M. CONS/M. PRI. ENTR FUTURA	-40.052,35	0,00
Caixa líquido proveniente das atividades operacionais	-43.134.943,08	3.931.158,42
II-DAS ATIVIDADES DE INVESTIMENTOS		
VARIAÇÃO DE IMOBILIZADO	51.919.230,07	-11.268.281,17
VARIAÇÃO DE INTANGIVEL	52.485,27	-5.794,18
VARIAÇÃO IMOBILIZADO EM ANDAMENTO	0,00	721.525,05
ADIANTAMENTO IMOBILIZADO	0,00	124.800,00
VARIAÇÃO APLICAÇÕES FINANCEIRAS	12.598.379,17	7.090.361,04
VARIAÇÃO DE PARTICIPACOES SOCIAIS	557.390,00	-12.179,43
VARIAÇÃO IMOBILIZADO - FILIAL	0,00	-1.019.103,20
VARIAÇÃO DE CONSÓRCIOS NÃO CONTEMPLADOS	-754.077,60	709.617,41
VARIAÇÃO DE IMÓVEIS ALUGADOS	0,00	-1.245.261,38
Caixa líquido usado nas atividades de investimento	64.373.406,91	-4.904.315,86
III-DAS ATIVIDADES DE FINANCIAMENTOS		
VARIAÇÃO DE CREDITOS C/ EMPRESAS LIGADAS	2.666.682,94	548.572,22
VARIAÇÃO DEBITOS COM EMPRESAS LIGADAS	1.567.118,13	0,00
VARIAÇÃO FINAMES	-3.410.184,25	3.781.601,19
VARIAÇÃO DE EMPRÉSTIMOS CAPITAL DE GIRO	-2.213.785,32	-994.349,83
VARIAÇÃO OUTROS DÉB. BANCÁRIOS	-8.449,61	-690,13
CDC VEICULOS	875.003,01	0,00
DISTRIBUICOES DE LUCROS	-763.128,12	-2.710.792,22
CONSORCIOS A PAGAR	-162.322,09	-480.885,57
VARIAÇÃO BANCOS CTAS EMPRÉSTIMOS	0,00	0,00
Caixa líquido usado nas atividades de financiamento	-1.449.065,31	143.455,66

IV-VARIAÇÃO DAS DISPONIBILIDADES

Aumento/redução líquido ao caixa e equivalentes de caixa apurados pelo período	19.789.398,52	-829.701,78
Caixa e equivalente de caixa no início do período	1.676.035,25	2.505.737,03
Caixa e equivalente de caixa no fim do período	21.465.433,77	1.676.035,25

SAO LEOPOLDO - RS 31 de Dezembro de 2022.

PRISCILA JAQUELINE DA SILVA DE OLIVEIRA
Administradora

FERNANDO STUERMER
Tecn.Contabilidade CRC/RS 081133/O-0



3º TABELIONATO DE NOTAS DE SÃO LEOPOLDO

Bel. Terezinha Dal Santo - Tabelã Designada
Rua Pinto Bandeira, 492 Térreo - Fone/Fax: (51) 3566-0011 - CEP 93120-620 - São Leopoldo / RS - 3tabsoleopoldo@gmail.com



Reconheço por **SEMELHANÇA** as firmas de PRISCILA JAQUELINE DA SILVA DE OLIVEIRA e FERNANDO STUERMER. A pedido de DAISA DA SILVA RODRIGUES. Dou fé. 0619.02.2200002.03540 a 03541

Em testemunho da verdade
São Leopoldo, 27 de março de 2023

Rodrigo Teles da Silva - Escrevente Autorizado

Emol. R\$ 19,00 + Selo digital: R\$ 6,00 - 08:62:60 797627-38072 19

Rodrigo Teles da Silva
Escrevente Autorizado

CONSTRUSINOS INDÚSTRIA E COMÉRCIO DE ARTEFATOS DE CIMENTO LTDA
CNPJ: 91.852.087/0001-80

NOTAS EXPLICATIVAS RELATIVAS ÀS DEMONSTRACOES FINANCEIRAS
EM 31/12/2022-2021 (Valores em R\$ 1.00)

NE 01 - CONTEXTO OPERACIONAL

A **EMPRESA CONSTRUSINOS INDÚSTRIA E COMÉRCIO DE ARTEFATOS DE CIMENTO LTDA** é uma sociedade limitada, com objeto social definido pela sua atividade de Indústria e comércio de artefatos de cimento; construção civil em geral; terraplanagem, saneamento e pavimentação; comércio de material de construção; transporte rodoviário de cargas interestadual; locação de veículos, máquinas e equipamentos; limpeza urbana, recolhimento de lixo e entulhos; extração de pedra, saibro, areia e aterros; Aluguel de Imóveis Próprios, Transporte rodoviário de produtos e/ou resíduos perigosos e Administração, Participação em sociedades Empresariais. A **EMPRESA** destaca-se também pela prestação de serviços com a utilização de materiais, conta ainda com profissionais experientes e atualizados para atuação em suas áreas técnicas.

NUMERO DE INSCRIÇÃO 91.852.087/0001-80 MATRIZ	COMPROVANTE DE INSCRIÇÃO E DE SITUAÇÃO CADASTRAL	DATA DE ABERTURA 06/08/1987
NOME EMPRESARIAL CONSTRUSINOS IND E COM DE ARTEFATOS DE CIMENTO LTDA		
TITULO DO ESTABELECIMENTO (NOME DE FANTASIA) CONSTRUSINOS		PORTE DEMAIS
CÓDIGO E DESCRIÇÃO DA ATIVIDADE ECONÔMICA PRINCIPAL 23.30-3-02 - Fabricação de artefatos de cimento para uso na construção		
CÓDIGO E DESCRIÇÃO DAS ATIVIDADES ECONÔMICAS SECUNDÁRIAS 08.10-0-06 - Extração de areia, cascalho ou pedregulho e beneficiamento associado 08.10-0-08 - Extração de saibro e beneficiamento associado 08.10-0-99 - Extração e britamento de pedras e outros materiais para construção e beneficiamento associado 38.11-4-00 - Coleta de resíduos não-perigosos 42.13-8-00 - Obras de urbanização - ruas, praças e calçadas 43.13-4-00 - Obras de terraplanagem 46.79-6-99 - Comércio atacadista de materiais de construção em geral 49.23-0-02 - Serviço de transporte de passageiros - locação de automóveis com motorista 49.30-2-02 - Transporte rodoviário de carga, exceto produtos perigosos e mudanças, intermunicipal, interestadual e internacional 49.30-2-03 - Transporte rodoviário de produtos perigosos 68.10-2-02 - Aluguel de imóveis próprios 77.11-0-00 - Locação de automóveis sem condutor 77.32-2-01 - Aluguel de máquinas e equipamentos para construção sem operador, exceto andaimes		
CÓDIGO E DESCRIÇÃO DA NATUREZA JURÍDICA 206-2 - Sociedade Empresária Limitada		

A **EMPRESA** está domiciliada no Estado do Rio Grande do Sul e sua sede localiza-se na Avenida Parobé, 3355, Boa Vista, São Leopoldo - RS/Brasil, CEP 93.150-801. Seu registro na Junta Comercial do estado do Rio Grande do Sul - Brasil é o N° 43201353313 de 06/08/1987.

Filial 01 - com sede em Capela de Santana/RS, na Estrada Adriano Otto Liessenfeld, N° 1.345, Passo da Taquara CEP: 95.745-000.

NUMERO DE INSCRIÇÃO 91.852.087/0002-61 FILIAL	COMPROVANTE DE INSCRIÇÃO E DE SITUAÇÃO CADASTRAL	DATA DE ABERTURA 22/06/2018
NOME EMPRESARIAL CONSTRUSINOS IND E COM DE ARTEFATOS DE CIMENTO LTDA		
TITULO DO ESTABELECIMENTO (NOME DE FANTASIA) TUBOSINOS		PORTE DEMAIS
CÓDIGO E DESCRIÇÃO DA ATIVIDADE ECONÔMICA PRINCIPAL 08.10-0-99 - Extração e britamento de pedras e outros materiais para construção e beneficiamento associado		
CÓDIGO E DESCRIÇÃO DAS ATIVIDADES ECONÔMICAS SECUNDÁRIAS Não informada		
CÓDIGO E DESCRIÇÃO DA NATUREZA JURÍDICA 206-2 - Sociedade Empresária Limitada		

CONSTRUSINOS INDÚSTRIA E COMÉRCIO DE ARTEFATOS DE CIMENTO LTDA
CNPJ: 91.852.087/0001-80

NOTAS EXPLICATIVAS RELATIVAS ÀS DEMONSTRAÇÕES FINANCEIRAS
EM 31/12/2022-2021 (Valores em R\$ 1.00)

NE 02 - ELABORAÇÃO E APRESENTAÇÃO DAS DEMONSTRAÇÕES CONTÁBEIS

As demonstrações contábeis foram elaboradas de acordo com as práticas contábeis adotadas no Brasil em conformidade parcial com a Resolução CFC 1.255 de 2009.

NE 02.1 BALANÇO PATRIMONIAL E DEMAIS DEMONSTRAÇÕES - Foram apresentados e elaborados parcialmente de acordo com as Normas Brasileiras de Contabilidade aplicáveis às PMEs Pequenas e Médias Empresas. Em decorrência da obrigatoriedade da convergência às Normas Internacionais de Contabilidade instituída pela Lei 11.638/2007 alterada pela Lei 12.973/2014 e a Resolução CFC 1.255 de 2009 e NBCT 19.41, as Demonstrações Contábeis levantadas em 31 de Dezembro de **2022 e 2021**, apresentadas para fins de comparabilidade, foram objeto de reclassificações, dentro dos mesmos critérios estabelecidos pelas referidas leis.

NE 02.2 - ADOÇÃO INICIAL DA RESOLUÇÃO CFC 1.255/2009

A **EMPRESA CONSTRUSINOS INDÚSTRIA E COMÉRCIO DE ARTEFATOS DE CIMENTO LTDA** iniciou as adequações as regras da PMEs na elaboração das Demonstrações Contábeis a partir do Exercício Social de 2010. As modificações introduzidas que se caracterizaram como mudança de prática contábil, quando relativos a períodos contábeis anteriores foram classificados como Ajustes de Exercícios Anteriores (erros), sem transitarem por conta de Resultado do Período. As alterações apropriadas relativas ao período contábil de **2022 e 2021** foram reconhecidas no Resultado do Período, porém não tiveram efeitos tributários na apuração do **Lucro Presumido**.

NE 02.3 - RESUMO DAS PRINCIPAIS PRÁTICAS CONTÁBEIS

As principais práticas adotadas pela **EMPRESA** na elaboração das demonstrações contábeis foram:

a) Estimativas Contábeis

As estimativas contábeis foram aplicadas em conformidade com as práticas contábeis adotadas no Brasil pelas PMEs, para assegurar os reflexos dos valores das operações. Dentre as operações consideradas relevantes inclui-se a Provisão para 13º Salário, Férias e um terço de Férias.

b) Regime de Escrituração Contábil


Foi adotado o regime de competência para o registro das mutações patrimoniais. Para efeitos de Tributação, a **EMPRESA** adotou o regime de **Caixa**, o que implica na tributação somente das receitas efetivamente recebidas. No caso das Despesas e Receitas, as mesmas são reconhecidas em Resultado independentemente de seus pagamentos e ou recebimentos.

c) Instrumentos Financeiros Básicos

Instrumentos financeiros: Reconhecimento e mensuração: Os instrumentos financeiros são reconhecidos inicialmente pelo seu valor original acrescido dos custos diretamente atribuíveis à sua aquisição ou emissão, exceto os instrumentos financeiros classificados na categoria de instrumentos avaliados ao valor justo por meio do resultado, para os quais os custos são registrados no resultado do exercício.

Os principais ativos reconhecidos pela Companhia são: caixa e equivalentes de caixa, aplicações financeiras e contas a receber de clientes. **Os principais passivos** reconhecidos pela Companhia são os FINAMES Bancários, CONSÓRCIOS, CDCs e EMPRÉSTIMOS CAPITAL DE GIRO, os fornecedores, os credores e os débitos com empresas ligadas.

- ☛ **Caixa e equivalentes de caixa:** Estão representados por caixa, saldos positivos em conta movimento e aplicações financeiras resgatáveis no prazo de 12 meses das datas dos balanços e com riscos insignificantes de mudança de seu valor de mercado. As aplicações financeiras são demonstradas ao custo acrescido dos rendimentos apurados até a data do balanço, não excedendo o valor de realização.



CONSTRUSINOS INDÚSTRIA E COMÉRCIO DE ARTEFATOS DE CIMENTO LTDA
CNPJ: 91.852.087/0001-80

NOTAS EXPLICATIVAS RELATIVAS ÀS DEMONSTRAÇÕES FINANCEIRAS
EM 31/12/2022-2021 (Valores em R\$ 1.00)

...continuação NE 02.3 – RESUMO DAS PRINCIPAIS PRÁTICAS CONTÁBEIS

c)...continuação Instrumentos Financeiros Básicos

- ✚ No que tange as Aplicações Financeiras a Empresas possui Investimentos somente de Renda Fixa.
- ✚ **Aplicação financeira - Não circulante:** As aplicações financeiras, que eram registradas no ativo não circulante, eram representadas por CDBs e CDIs e foram integralmente transferidas para o ativo circulante no ano de 2022 devido as suas características de liquidez.

APLICAÇÕES FINANCEIRAS CP:

Empresa:CONSTRUSINOS IND COM.ART.CIMENTO Sigla:036 CNPJ:91.852.087/0001-80 IE:124/0086021 Data da Empresa:31/12/2022

Codigo	Descricao da Conta	Saldo Dez/21	D.Jan Dez/22	C.Jan Dez/22	Saldo Periodo	Saldo Dez/22
1.01.1.03	BANCO CONTA APLICACAO	1.447.375,31	36478.191,44	31304.933,91	5.173.257,53	6.620.632,84
1.01.1.03.12563	APLIC. BRADESCO CDB FÁCIL - CCDI	1.438.819,64	31553.310,81	29486.737,98	2.066.572,83	3.505.392,47
1.01.1.03.13786	APLIC.SICREDI EXCLUSIVO	0,00	3.032.493,69	0,00	3.032.493,69	3.032.493,69
1.01.1.03.12565	BANRISUL CDB AUTOMÁTICO	5.698,75	1.843.888,73	1.769.284,05	74.604,68	80.303,43
1.01.1.03.12566	SANTANDER AUT CONTAMAX EMPRESARI	2.856,92	48.498,21	48.911,88	413,67	2.443,25
1.01.1.08	BANCOS CTA APLICACAO G.	0,00	14218.137,91	0,00	14218.137,91	14.218.137,91
1.01.1.08.14138	APLIC.SICREDINVEST EVOLUTIVO CDI	0,00	10378.224,49	0,00	10378.224,49	10.378.224,49
1.01.1.08.14139	CEF CDB/RDB FLEX EMPRES. - 003.7	0,00	1.956.191,51	0,00	1.956.191,51	1.956.191,51
1.01.1.08.14140	SANTANDER CDB PROGRESSIVO	0,00	1.258.426,75	0,00	1.258.426,75	1.258.426,75
1.01.1.08.14141	SICREDI APLIC. CDI - DEP. PRAZO	0,00	625.295,16	0,00	625.295,16	625.295,16

APLICAÇÕES FINANCEIRAS LP:

Empresa:CONSTRUSINOS IND COM.ART.CIMENTO Sigla:036 CNPJ:91.852.087/0001-80 IE:124/0086021 Data da Empresa:31/12/2022

Codigo	Descricao da Conta	Saldo Dez/21	D.Jan Dez/22	C.Jan Dez/22	Saldo Periodo	Saldo Dez/22
1.02.1.02	BANCOS CTA APLICACAO	12.598.379,17	1.454.146,96	14052.526,13	12598.379,17	0,00
1.02.1.02.12308	APLIC.SICREDINVEST EVOLUTIVO CDI	9.178.210,48	1.079.013,26	10257.223,74	9.178.210,48	0,00
1.02.1.02.05724	CEF CDB/RDB FLEX EMPRES. - 003.7	1.741.225,06	190.649,12	1.931.874,18	1.741.225,06	0,00
1.02.1.02.11798	SANTANDER CDB PROGRESSIVO	1.122.592,88	122.486,84	1.245.079,72	1.122.592,88	0,00
1.02.1.02.12163	SICREDI APLIC. CDI - DEP. PRAZO	556.350,75	61.997,74	618.348,49	556.350,75	0,00

***Ainda as Aplicações financeiras no ano de 2022 representaram em torno de 15,25% do total de ativos da Empresa, já em 2021 este índice era de 5,84%.

d) Contas a Receber

Contas a receber de terceiros, líquidas: As contas de clientes são registradas pelo valor das mercadorias/serviços na data de emissão da nota fiscal de venda e ou prestação dos serviços sem incorrer em encargos.

A Empresa optou por não realizar Provisão para Perdas com Clientes, visto não ter um histórico bem definido de % de perdas com clientes, no entanto, o índice de inadimplência em relação ao total de clientes a receber no ano de 2022 a inadimplência ficou em 11,73%.

***Os saldos das contas a receber e a pagar registrados no circulante aproximam-se do valor presente do fluxo de caixa, devido ao vencimento em curto prazo desses instrumentos e/ou indexação a taxas de juros de mercado ou índices de correção monetária. As aplicações financeiras estão atualizadas de acordo com as taxas pactuadas junto às instituições financeiras, sem expectativa de geração de perda para a Companhia. Os principais fatores de risco de mercado que afetam os negócios da Companhia podem ser assim apresentados:

CONSTRUSINOS INDÚSTRIA E COMÉRCIO DE ARTEFATOS DE CIMENTO LTDA
CNPI: 91.852.087/0001-80

NOTAS EXPLICATIVAS RELATIVAS ÀS DEMONSTRAÇÕES FINANCEIRAS
EM 31/12/2022-2021 (Valores em R\$ 1.00)

...CONTINUAÇÃO DA NE 02.3 – RESUMO DAS PRINCIPAIS PRÁTICAS CONTÁBEIS

1) Análise da sensibilidade das aplicações financeiras, questões de taxas de juros aplicadas aos CDBs, CDIs e aos Fundos de Investimento e definições do Banco Central;

2) Risco da taxa de juros: Este risco é oriundo da possibilidade de a Companhia vir a incorrer em perdas por conta de flutuações nas taxas de juros, que aumentem as despesas financeiras relativas a empréstimos e financiamentos captados no mercado. A Companhia não tem pactuado contratos de derivativos para fazer *hedge* contra este risco. Porém, a Empresa monitora continuamente as taxas de juros de mercado com o objetivo de avaliar a eventual necessidade de contratação de derivativos para se proteger contra o risco de volatilidade dessas taxas se for o caso;

3) Risco de crédito: O risco surge da possibilidade de a Companhia vir a incorrer em perdas resultantes da dificuldade de recebimento de valores faturados junto a seus clientes. Quanto ao risco de crédito com relação às contas a receber a Companhia realiza análise de crédito, para auxiliar no gerenciamento do risco de inadimplência e monitora as contas a receber dos clientes. A política de vendas de mercadorias e ou serviços prestados da Companhia está intimamente associada ao nível de risco de crédito a que está disposta a se sujeitar no curso de seus negócios. A seletividade de seus clientes, diversificação de sua carteira de recebíveis e o acompanhamento dos prazos de financiamento de vendas e limites de posição são procedimentos que a Companhia adota a fim de minimizar eventuais problemas de inadimplência de seus parceiros comerciais, SEMPRE QUE POSSÍVEL. Porém ressalta que com cliente públicos as questões são mais complexas do que se espera.

e) Estoques

Os estoques são avaliados com base no custo médio (caso dos Estoques da Indústria). No caso do estoque das obras ele é avaliado com base no custo incorrido de: a) materiais; b) custo dos equipamentos e c) custo de mão de obra. Não há estoques reconhecidos como despesas, não foram registradas perdas por redução ao valor recuperável e não há estoques dados como garantias de passivos. As provisões para estoques de baixa rotatividade ou obsoletos são constituídas quando consideradas necessárias pela Administração, o que não foi o caso.

A composição dos estoques é a seguinte:

* B A L A N C E T E D E V E R I F I C A C A O *						
Usuario:ISIS ATIV DE CONTABILIDADE LTDA			Per:Jan a Dez/2022 Menu:CTB 3.1-5 Fl:00016			
Empresa:CONSTRUSINOS IND COM.ART.CIMENTO Sigla:036 CNPJ:91.852.087/0001-80 IE:124/0086021			Rech Inf.Ltda(r) Quarta, 15/03/2023 12:20:04			
			Data da Empresa:31/12/2022			
Codigo	Descricao da Conta	Saldo Dez/21	D. Jan Dez/22	C. Jan Dez/22	Saldo Periodo	Saldo Dez/22
1.01.2.05	ESTOQUES	13.658.925,57	18599.174,78	21255.060,49	2.655.885,71-	11.003.039,86
1.01.2.05.001	MATRIZ	12.758.702,25	15036.879,89	17756.934,55	2.720.054,66-	10.038.647,59
1.01.2.05.001.00091	MATERIAS PRIMAS	2.956.307,86	2.956.307,86	5.022.876,79	2.066.568,93-	889.738,93
1.01.2.05.001.01128	PRODUTOS PRONTOS	9.802.394,39	9.802.394,39	10455.880,12	653.485,73-	9.148.908,66
1.01.2.05.001.08559	TRANSP.MERCADORIA - DA FL	0,00	2.278.177,64	2.278.177,64	0,00	0,00
1.01.2.05.464	FILIAL	900.223,32	3.562.294,89	3.498.125,94	64.168,95	964.392,27
1.01.2.05.464.08560	(-)TRANSP.MERCADORIA P/MATRIZ	0,00	2.278.177,64	2.278.177,64	0,00	0,00
1.01.2.05.464.01128	PRODUTOS PRONTOS	900.223,32	1.284.117,25	1.219.948,30	64.168,95	964.392,27
1.01.3.01	CUSTOS OBRAS EM ANDAMENTO	0,00	9.428.790,93	0,00	9.428.790,93	9.428.790,93
1.01.3.01.001	MATRIZ	0,00	9.428.790,93	0,00	9.428.790,93	9.428.790,93
1.01.3.01.001.14122	CUSTO MAQUINAS SALDO FINAL 2022	0,00	4.507.931,70	0,00	4.507.931,70	4.507.931,70
1.01.3.01.001.14124	CUSTO MATERIAL SALDO FINAL 2022	0,00	4.920.859,23	0,00	4.920.859,23	4.920.859,23
1.01.3.03	CUSTO c/ FUNCIONÁRIOS NAS OBRAS	0,00	498.849,63	0,00	498.849,63	498.849,63
1.01.3.03.001	MATRIZ	0,00	498.849,63	0,00	498.849,63	498.849,63
1.01.3.03.001.14120	CUSTO C/POLHA SALDO FINAL 2022	0,00	498.849,63	0,00	498.849,63	498.849,63

CONSTRUSINOS INDÚSTRIA E COMÉRCIO DE ARTEFATOS DE CIMENTO LTDA
CNPJ: 91.852.087/0001-80

NOTAS EXPLICATIVAS RELATIVAS ÀS DEMONSTRAÇÕES FINANCEIRAS
EM 31/12/2022-2021 (Valores em R\$ 1.00)

...CONTINUAÇÃO DA NE 02.3 - RESUMO DAS PRINCIPAIS PRÁTICAS CONTÁBEIS

e) ...continuação: Estoques

***Os Estoques ao final de 2022 representavam 14,96% do total de ativos da Empresa já em 2021 este índice era de 5,68%. Tendo assim um aumento de 2% para o ano atual.

f) Impostos a Recuperar de Longo Prazo

Estão compostos pelas rubricas abaixo relacionadas:

Impostos a Recuperar	2022	2021
ICMS S/ Ativo Imobilizado	85.190,18	42.829,93
IPI Cred. Não Homologado em Discussão Judicial	108.419,52	108.419,52
IPI Cred. Não Homologado Proc. 2006/86	492.664,12	492.664,12
IPI Outros Créditos - Processos	394.241,15	394.241,15
Total	1.080.514,97	1.038.154,72
Construsinos Filial 01 - ICMS S/Ativo Imobilizado	107.224,73	180.145,79

g) Outros créditos Curto Prazo (Refere-se a consórcios ainda não contemplados)

Com relação a este grupo contábil 100% do montante de R\$1.000.218,66 em 2022 e R\$342.010,08 em 2021 refere-se a consórcios ainda não contemplados.

h). Imobilizado

O Ativo Não-Circulante Imobilizado foi reconhecido pelo seu custo histórico. Os encargos de depreciação foram calculados pelo método linear, mediante a aplicação de taxas que levam em conta o **prazo de vida útil fiscal dos bens**.

A Resolução CFC 1.255 de 2009 requer que seja realizada análise para medição da recuperabilidade dos itens integrantes do Ativo Não-Circulante Imobilizado (Teste de *Impairment*) e sempre que houver indício de perda, reconhecer essa irrecuperabilidade no resultado. A empresa, no entanto, não realizou esta avaliação nos itens do Ativo Não-Circulante Imobilizado por não considerar relevantes as prováveis perdas a serem registradas por valor realizável menor do que o valor contábil e por considerar o custo maior que o benefício. Ainda, até o Exercício contábil de 2021 por decisão da diretoria da Empresa os bens não eram depreciados na contabilidade. A partir do Exercício contábil de 2022 a depreciação será reconhecida mensalmente.

Os Ativos Imobilizados representaram ao término de 2022 cerca de 33,46% do total de ativos já em 2021 este índice era de 40,60%.

A composição do **IMOBILIZADO** é a seguinte: **MATRIZ e FILIAL**

----- B A L A N C E T E D E V E R I F I C A C A O *-----* Per:Jan a Dez/2022 Menu:CTB 3.1-S Fl:00016
 Usuario:ISIS ATIV DE CONTABILIDADE LTDA Rech Inf.Ltda(r) Quarta, 15/03/2023 12:20:04
 Empresa:CONSTRUSINOS IND COM.ART.CIMENTO Sigla:036 CNPJ:91.852.087/0001-80 IE:124/0086021 Data da Empresa:31/12/2022

Codigo	Descricao da Conta	Saldo Dez/21	-D. Jan Dez/22	-C. Jan Dez/22	Saldo Periodo	Saldo Dez/22
1.02.3.01	BENS MÓVEIS	85.251.200,64	19419.011,37	492.174,71	18926.836,66	104.178.037,30
1.02.3.01.001	MATRIZ	78.039.716,14	19135.777,49	447.372,33	18688.405,16	96.728.121,30
1.02.3.01.001.12570	(-)MAQUINAS E EQUIPAMENTOS	7.235.841,60	7.235.841,60	0,00	7.235.841,60	0,00
1.02.3.01.001.12571	(-)VEICULOS - CAMINHÕES	3.171.967,16	3.171.967,16	0,00	3.171.967,16	0,00
1.02.3.01.001.00115	APARELHO CELULAR	155.954,18	2.781,78	0,00	2.781,78	158.735,96
1.02.3.01.001.12940	APARELHOS E EQUIPAMENTOS	24.151,00	52.125,81	0,00	52.125,81	76.276,81
1.02.3.01.001.00332	BALANCA (PESAGEM CAMINHÕES)	47.358,84	0,00	0,00	0,00	47.358,84
1.02.3.01.001.06038	CONTAINER	29.075,00	0,00	0,00	0,00	29.075,00
1.02.3.01.001.00761	EQUIPAMENTOS DE COMUNICACAO	19.842,10	0,00	0,00	0,00	19.842,10
1.02.3.01.001.00523	EQUIPAMENTOS DE SEGURANCA	80.254,65	8.504,00	0,00	8.504,00	88.758,65
1.02.3.01.001.00116	EQUIPAMENTOS INFORMATICA	448.074,99	48.372,65	0,00	48.372,65	496.447,64
1.02.3.01.001.08452	FERRAMENTAS	0,00	1.444,40	0,00	1.444,40	1.444,40
1.02.3.01.001.02195	GALERIA - MOLDES MATRIZES	94.727,69	0,00	0,00	0,00	94.727,69
1.02.3.01.001.11742	GERADOR FOTOVOLTAICO	3.093.655,53	763.523,53	0,00	763.523,53	3.857.179,06
1.02.3.01.001.00120	LINHA TEL.CELULAR	4.858,44	0,00	0,00	0,00	4.858,44
1.02.3.01.001.02206	LONAS DE PROTECAO	2.209,50	0,00	0,00	0,00	2.209,50

CONSTRUSINOS INDÚSTRIA E COMÉRCIO DE ARTEFATOS DE CIMENTO LTDA
CNPJ: 91.852.087/0001-80

NOTAS EXPLICATIVAS RELATIVAS ÀS DEMONSTRAÇÕES FINANCEIRAS
EM 31/12/2022-2021 (Valores em R\$ 1,00)

...CONTINUAÇÃO DA NE 02.3 - RESUMO DAS PRINCIPAIS PRÁTICAS CONTÁBEIS

h)...continuação Imobilizado - A composição do IMOBILIZADO é a seguinte: MATRIZ e FILIAL

* B A L A N C E T E D E V E R I F I C A C A O *		* Per:Jan a Dez/2022 Menu:CTB 3.1-S Fl:00016				
Usuario:ISIS ATIV DE CONTABILIDADE LTDA		Rech Inf.Ltda(r)		Quarta, 15/03/2023 12:20:04		
Empresa:CONSTRUSINOS IND COM.ART.CIMENTO Sigla:036 CNPJ:91.852.087/0001-80 IE:124/0086021				Data da Empresa:31/12/2022		
Codigo	Descricao da Conta	Saldo Dez/21	D.Jan Dez/22	C.Jan Dez/22	Saldo Periodo	Saldo Dez/22
1.02.3.01.001.11740	MAQUINA GROOVE IMPORT.	99.537,92	0,00	0,00	0,00	99.537,92
1.02.3.01.001.11741	MAQUINA MILAGROSA III	140.787,46	0,00	0,00	0,00	140.787,46
1.02.3.01.001.00121	MAQUINAS E EQUIPAMENTOS	12.446.914,05	0,03	208.699,00	208.698,97	12.238.215,08
1.02.3.01.001.00122	MOLDES E MATRIZES	3.321.072,90	107.116,11	34.867,37	72.248,74	3.393.321,64
1.02.3.01.001.00123	MOVEIS E UTENSILIOS	400.310,39	26.527,94	0,00	26.527,94	426.838,33
1.02.3.01.001.12981	MAQUINAS DE TERRAPLANAGEM	21.962.186,87	0,00	0,00	0,00	21.962.186,87
1.02.3.01.001.12937	MAQUINAS E EQUIP. - INDUSTRIA	16.887.579,69	377.421,55	25.805,96	351.615,59	17.239.195,28
1.02.3.01.001.12936	MAQUINAS E EQUIP. - OBRAS	2.792.439,35	5.354.755,34	0,00	5.354.755,34	8.147.194,69
1.02.3.01.001.00127	VEICULOS - CAMINHÕES	25.040.353,34	1.029.250,02	43.000,00	986.250,02	26.026.603,36
1.02.3.01.001.04373	VEICULOS - CARROS	1.321.181,01	841.145,57	135.000,00	706.145,57	2.027.326,58
1.02.3.01.001.09206	VEICULOS - ÔNIBUS	35.000,00	115.000,00	0,00	115.000,00	150.000,00
1.02.3.01.464	FILIAL	7.211.484,50	283.233,88	44.802,38	238.431,50	7.449.916,00
1.02.3.01.464.08453	(-) CREDITO CIAP	152.470,14	152.470,14	0,00	152.470,14	0,00
1.02.3.01.464.12940	APARELHOS E EQUIPAMENTOS	0,00	5.266,45	0,00	5.266,45	5.266,45
1.02.3.01.464.00523	EQUIPAMENTOS DE SEGURANCA	5.035,00	0,00	0,00	0,00	5.035,00
1.02.3.01.464.00116	EQUIPAMENTOS INFORMATICA	24.903,00	6.698,00	0,00	6.698,00	31.601,00
1.02.3.01.464.08452	FERRAMENTAS	42.543,95	0,00	0,00	0,00	42.543,95
1.02.3.01.464.00121	MAQUINAS E EQUIPAMENTOS	6.484.442,98	81.356,56	7.359,65	73.996,91	6.558.439,89
1.02.3.01.464.00123	MOVEIS E UTENSILIOS	16.882,40	0,00	0,00	0,00	16.882,40
1.02.3.01.464.08451	VEICULOS - CAMINHÕES	790.147,31	0,00	37.442,73	37.442,73	752.704,58
1.02.3.01.464.04373	VEICULOS - CARROS	0,00	37.442,73	0,00	37.442,73	37.442,73
1.02.3.02	BENS IMOVEIS	12.313.556,95	1.837.452,62	0,00	1.837.452,62	14.151.009,57
1.02.3.02.001	MATRIZ	9.681.314,43	1.837.452,62	0,00	1.837.452,62	11.518.767,05
1.02.3.02.001.12572	(-)ESTACIONAMENTO/VESTIARIO	592.191,24	592.191,24	0,00	592.191,24	0,00
1.02.3.02.001.08928	AREA DE TERRAS-CAP.SANTANA 7.776	205.044,30	0,00	0,00	0,00	205.044,30
1.02.3.02.001.11745	ESTAC/VESTIARIO- OBRA MATR. 37380	3.827.076,05	0,00	0,00	0,00	3.827.076,05
1.02.3.02.001.02934	IMOVEIS -B. A.MANTEIGA E CAMPEDA	242.118,00	0,00	0,00	0,00	242.118,00
1.02.3.02.001.02931	IMOVEIS 2 - AV. FAROÉ	3.826.917,08	0,00	0,00	0,00	3.826.917,08
1.02.3.02.001.13670	IMÓVEL ATALIBIO REZENDE, N° 2182	0,00	1.211.261,38	0,00	1.211.261,38	1.211.261,38
1.02.3.02.001.13671	IMÓVEL AV.HENRIQUE BIER, N° 1945	0,00	34.000,00	0,00	34.000,00	34.000,00
1.02.3.02.001.02950	INSTALACOES	95.548,64	0,00	0,00	0,00	95.548,64
1.02.3.02.001.02949	INSTALACOES DE FABRICA	70.370,00	0,00	0,00	0,00	70.370,00
1.02.3.02.001.11744	OBRA DO MURO	6.650,00	0,00	0,00	0,00	6.650,00
1.02.3.02.001.13128	TERRENO - ZONA RURAL	350.000,00	0,00	0,00	0,00	350.000,00
1.02.3.02.001.08514	TERRENO CAP.SANTANA - MATR. 5190	77.500,00	0,00	0,00	0,00	77.500,00
1.02.3.02.001.11743	TERRENO N° 3385 MATR. 37380	510.000,00	0,00	0,00	0,00	510.000,00
1.02.3.02.001.02933	TERRENO PARQUE SINUELO	240.000,00	0,00	0,00	0,00	240.000,00
1.02.3.02.001.02932	TERRENOS - PEDREIRA	822.281,60	0,00	0,00	0,00	822.281,60
1.02.3.02.464	FILIAL	2.632.242,52	0,00	0,00	0,00	2.632.242,52
1.02.3.02.464.02950	INSTALACOES	531.310,22	0,00	0,00	0,00	531.310,22
1.02.3.02.464.08450	PREDIOS CAP.SANTANA - MATR. 5190	2.084.581,26	0,00	0,00	0,00	2.084.581,26
1.02.3.02.464.02932	TERRENOS - PEDREIRA	16.351,04	0,00	0,00	0,00	16.351,04
1.02.3.04	BENS ADQUIRIDOS POR LEASING	72.000,00	0,00	72.000,00	72.000,00	0,00
1.02.3.04.001	MATRIZ	72.000,00	0,00	72.000,00	72.000,00	0,00
1.02.3.04.001.08793	LEASING ÔNIBUS	72.000,00	0,00	72.000,00	72.000,00	0,00
1.02.3.05	IMOBILIZADO EM ANDAMENTO	251.089,77	418.592,65	335.264,02	83.328,63	334.418,40
1.02.3.05.001	MATRIZ	251.089,77	418.592,65	335.264,02	83.328,63	334.418,40
1.02.3.05.001.13775	OBRA PÁTIO - GARAGEM EM ANDAM.	0,00	66.328,63	0,00	66.328,63	66.328,63
1.02.3.05.001.13498	PONTE ROLANTE ANDAMENTO	0,00	335.264,02	335.264,02	0,00	0,00
1.02.3.05.001.12249	SUBSTACÃO FÁBRICA EM ANDAMENTO	147.244,16	17.000,00	0,00	17.000,00	164.244,16
1.02.3.05.001.12373	USINA CONCRETO EM ANDAMENTO	103.845,61	0,00	0,00	0,00	103.845,61
1.02.3.06	ADIANTAMENTO DE IMOBILIZADO	677.599,53	0,00	93.965,04	93.965,04	583.634,49
1.02.3.06.001	MATRIZ	677.599,53	0,00	93.965,04	93.965,04	583.634,49
1.02.3.06.001.12134	CAMPUS EMPREEND.IMOB.- TERRENO	64.350,00	0,00	64.350,00	64.350,00	0,00
1.02.3.06.001.12546	CRM IND. MAQ.- PROC. DE FALENCIA	583.634,49	0,00	0,00	0,00	583.634,49
1.02.3.06.001.12133	LEX EMPREEND. IMOB. - TERRENO	29.615,04	0,00	29.615,04	29.615,04	0,00
1.02.3.09	(-)DEPRECIACOES ACUM.BENS MOVEIS	1.692.007,99	37.442,73	67730.660,57	67693.217,84	69.385.225,83
1.02.3.09.001	MATRIZ	1.053.024,82	0,00	64551.371,10	64551.371,10	65.604.395,92
1.02.3.09.001.13803	(-)DEPREC. ACUM. MAQ. GROOVE IMP	0,00	0,00	30.690,95	30.690,95	30.690,95
1.02.3.09.001.13802	(-)DEPREC. ACUM. S/MAQ. MILAGROS	0,00	0,00	43.409,48	43.409,48	43.409,48
1.02.3.09.001.13815	(-)DEPREC. ACUM.VEICULOS CARROS	0,00	0,00	1.458.228,08	1.458.228,08	1.458.228,08
1.02.3.09.001.13816	(-)DEPREC.ACUM VEICULOS ONIBUS	0,00	0,00	93.356,52	93.356,52	93.356,52
1.02.3.09.001.13812	(-)DEPREC.ACUM. APAR. CELULAR	0,00	0,00	117.417,25	117.417,25	117.417,25
1.02.3.09.001.13810	(-)DEPREC.ACUM. BALANCA PES. CAM	0,00	0,00	47.358,84	47.358,84	47.358,84
1.02.3.09.001.13808	(-)DEPREC.ACUM. CONTAINER	0,00	0,00	25.842,28	25.842,28	25.842,28
1.02.3.09.001.13806	(-)DEPREC.ACUM. EQUIP. SEGURANCA	0,00	0,00	53.694,11	53.694,11	53.694,11
1.02.3.09.001.13805	(-)DEPREC.ACUM. GALER. M. E MATR	0,00	0,00	94.727,69	94.727,69	94.727,69
1.02.3.09.001.13804	(-)DEPREC.ACUM. GERADOR FOTOVOLT	0,00	0,00	955.997,99	955.997,99	955.997,99
1.02.3.09.001.13809	(-)DEPREC.ACUM. LINGA TELEP CEL.	0,00	0,00	3.774,37	3.774,37	3.774,37
1.02.3.09.001.13817	(-)DEPREC.ACUM. LONA DE PROTEÇÃO	0,00	0,00	2.209,50	2.209,50	2.209,50
1.02.3.09.001.13811	(-)DEPREC.ACUM.APAR. E EQUIPAM	0,00	0,00	5.508,14	5.508,14	5.508,14
1.02.3.09.001.13807	(-)DEPREC.ACUM.EQUIP. DE COMUNIC	0,00	0,00	12.923,57	12.923,57	12.923,57
1.02.3.09.001.08915	(-)DEPREC.ACUM.EQUIP.INFORMATICA	7.659,41	0,00	393.725,70	393.725,70	401.385,11
1.02.3.09.001.08920	(-)DEPREC.ACUM.FERRAMENTAS	0,00	0,00	108,32	108,32	108,32

CONSTRUSINOS INDÚSTRIA E COMÉRCIO DE ARTEFATOS DE CIMENTO LTDA
CNPJ: 91.852.087/0001-80

NOTAS EXPLICATIVAS RELATIVAS ÀS DEMONSTRAÇÕES FINANCEIRAS
EM 31/12/2022-2021 (Valores em R\$ 1,00)

...CONTINUAÇÃO DA NE 02.3 - RESUMO DAS PRINCIPAIS PRÁTICAS CONTÁBEIS

h)...continuação Imobilizado - A composição do IMOBILIZADO é a seguinte: MATRIZ e FILIAL

----- B A L A N C E T E D E V E R I F I C A C A O *-----*		* Per:Jan a Dez/2022 Menu:CTB 3.1-S Fl:00016	
Usuario:ISIS ATIV DE CONTABILIDADE LTDA		Rech Inf.Ltda(r) Quarta, 15/03/2023 12:20:04	
Empresa:CONSTRUSINOS IND COM.ART.CIMENTO Sigla:036 CNPJ:91.852.087/0001-80 IE:124/0086021		Data da Empresa:31/12/2022	
Codigo	Descricao da Conta	Saldo Dez/21	D-Jan Dez/22
1.02.3.09.001.13818	(-)DEPREC.ACUM.MAQ. DE TERRAPLAN	0,00	0,00
1.02.3.09.001.13813	(-)DEPREC.ACUM.MAQ. E EQUIP IND.	0,00	0,00
1.02.3.09.001.13820	(-)DEPREC.ACUM.MAQ. E EQUIP. OBR	0,00	0,00
1.02.3.09.001.08916	(-)DEPREC.ACUM.MAQUNAS E EQUIP.	41.566,80	0,00
1.02.3.09.001.08917	(-)DEPREC.ACUM.MOLDES E MATRIZES	3.338,12	0,00
1.02.3.09.001.08919	(-)DEPREC.ACUM.S/MOVEIS E UTENS.	4.185,73	0,00
1.02.3.09.001.08918	(-)DEPREC.ACUM.S/VEICULOS CAMINH	996.274,76	0,00
1.02.3.09.464	FILIAL	638.983,17	37.442,73
1.02.3.09.464.13815	(-)DEPREC. ACUM.VEICULOS CARROS	0,00	0,00
1.02.3.09.464.13806	(-)DEPREC.ACUM. EQUIP. SEGURANCA	0,00	0,00
1.02.3.09.464.13811	(-)DEPREC.ACUM.APAR. E EQUIPAM	0,00	0,00
1.02.3.09.464.08915	(-)DEPREC.ACUM.EQUIP.INFORMGATICA	10.564,67	0,00
1.02.3.09.464.08920	(-)DEPREC.ACUM.FERRAMENTAS	14.469,80	0,00
1.02.3.09.464.08916	(-)DEPREC.ACUM.MAQUNAS E EQUIP.	583.535,50	0,00
1.02.3.09.464.08919	(-)DEPREC.ACUM.S/MOVEIS E UTENS.	3.766,37	0,00
1.02.3.09.464.08918	(-)DEPREC.ACUM.S/VEICULOS CAMINH	26.646,83	37.442,73
1.02.3.10	(-)DEPRECIACAO ACUM.BENS IMOVEIS	492.162,77	0,00
1.02.3.10.001	MATRIZ	33.960,25	0,00
1.02.3.10.001.13826	(-)DEPREC. ACUM OBRA DO MURO	0,00	0,00
1.02.3.10.001.13822	(-)DEPREC.ACUM IMOV. ATALIB REZE	0,00	0,00
1.02.3.10.001.13824	(-)DEPREC.ACUM. IMOV AV HENRIQUE	0,00	0,00
1.02.3.10.001.13825	(-)DEPREC.ACUM. INSTAL. FABRICA	0,00	0,00
1.02.3.10.001.13821	(-)DEPREC.ACUM.ESTAC/VEST. OBRA	0,00	0,00
1.02.3.10.001.08921	(-)DEPREC.ACUM.S/IMOV. 2 AV FARO	9.729,50	0,00
1.02.3.10.001.08922	(-)DEPREC.ACUM.S/IMOV. B A MANTE	5.453,69	0,00
1.02.3.10.001.08923	(-)DEPREC.ACUM.S/INSTALACOES	18.777,06	0,00
1.02.3.10.464	FILIAL	456.202,52	0,00
1.02.3.10.464.08923	(-)DEPREC.ACUM.S/INSTALACOES	174.407,76	0,00
1.02.3.10.464.08924	(-)DEPREC.ACUM.S/PREDIOS	283.794,76	0,00
1.02.3.11	BENS IMOVEIS ALUGADOS	1.245.261,38	0,00
1.02.3.11.001	MATRIZ	1.245.261,38	0,00
1.02.3.11.001.12939	IMÓVEL ATALIBIO REZENDE, N° 2182	1.211.261,38	0,00
1.02.3.11.001.12938	IMÓVEL AV.HENRIQUE BIER, N° 1945	34.000,00	0,00

i). Intangível

Ativos intangíveis adquiridos separadamente são mensurados no reconhecimento inicial, pelos seus custos de aquisição e, posteriormente, deduzidos da amortização acumulada e perdas de valor recuperável, quando aplicável.

A Resolução CFC 1.255 de 2009 instituiu o subgrupo Intangível para a reclassificação de algumas contas do imobilizado e diferido para as contas específicas de Ativo Não-Circulante Intangível. A **EMPRESA** reclassificou para o Intangível os Direitos de Exploração Mineral, a Licença de Uso e Programas de Informática, as Marcas e Patentes e os Softwares, contabilizados ao custo de aquisição. Ainda, até o Exercício contábil de 2021 por decisão da diretoria da Empresa os bens não eram amortizados na contabilidade. A partir do Exercício contábil de 2022 a amortização será reconhecida mensalmente.

Os Ativos Intangíveis Matriz/Filial representaram ao término de 2022 cerca de 3,73% do total de ativos já em 2021 este índice era de 2,14%.

A composição do INTANGÍVEL é a seguinte:

----- B A L A N C E T E D E V E R I F I C A C A O *-----*		* Per:Jan a Dez/2022 Menu:CTB 3.1-S Fl:00016	
Usuario:ISIS ATIV DE CONTABILIDADE LTDA		Rech Inf.Ltda(r) Quarta, 15/03/2023 12:20:04	
Empresa:CONSTRUSINOS IND COM.ART.CIMENTO Sigla:036 CNPJ:91.852.087/0001-80 IE:124/0086021		Data da Empresa:31/12/2022	
Codigo	Descricao da Conta	Saldo Dez/21	D-Jan Dez/22
1.02.4	INTANGIVEL	5.151.520,00	7.269,00
1.02.4.01	INTANGIVEL	5.151.520,00	7.269,00
1.02.4.01.001	MATRIZ	5.151.272,00	7.269,00
1.02.4.01.001.05593	DIREITO DE EXPLORACAO MINERAL	80.000,00	0,00
1.02.4.01.001.09744	JAZIDA -CAPELA DE SANTANA N°7888	5.000.000,00	0,00
1.02.4.01.001.03655	LICENCA DE USO E PROG DE INFORM	23.970,26	7.269,00
1.02.4.01.001.02937	MARCAS E PATENTES	2.000,00	0,00
1.02.4.01.001.03413	SOFTWARE	45.301,74	0,00

CONSTRUSINOS INDÚSTRIA E COMÉRCIO DE ARTEFATOS DE CIMENTO LTDA
CNPJ: 91.852.087/0001-80

NOTAS EXPLICATIVAS RELATIVAS ÀS DEMONSTRAÇÕES FINANCEIRAS
EM 31/12/2022-2021 (Valores em R\$ 1.00)

...CONTINUAÇÃO DA NE 02.3 – RESUMO DAS PRINCIPAIS PRÁTICAS CONTÁBEIS

i). ..continuação Intangível - A composição do INTANGÍVEL é a seguinte:

----- B A L A N C E T E D E V E R I F I C A C A O *-----*		* Per:Jan a Dez/2022 Menu:CTB 3.1-5 Fl:00016				
Usuario:ISIS ATIV DE CONTABILIDADE LTDA		Rech Inf.Ltda(r)		Quarta, 15/03/2023 12:20:04		
Empresa:CONSTRUSINOS IND COM.ART.CIMENTO Sigla:036 CNPJ:91.852.087/0001-80 IE:124/0086021		Data da Empresa:31/12/2022		*-----*		
Codigo	Descricao da Conta	Saldo Dez/21	D-Jan Dez/22	C-Jan Dez/22	Saldo Periodo	Saldo Dez/22
1.02.4.01.464	FILIAL	248,00	0,00	0,00	0,00	248,00
1.02.4.01.464.03413	SOFTWARE	248,00	0,00	0,00	0,00	248,00
1.02.4.03	(-) AMORTIZAÇÃO ACUMULADA	0,00	0,00	59.754,27	59.754,27-	59.754,27-
1.02.4.03.001	MATRIZ	0,00	0,00	59.543,64	59.543,64-	59.543,64-
1.02.4.03.001.13827	(-)AMORT. ACUMUL S/ SOFTWARE	0,00	0,00	43.287,45	43.287,45-	43.287,45-
1.02.4.03.001.13829	(-)AMORT.ACUM. LIC. USO PROG INF	0,00	0,00	16.256,19	16.256,19-	16.256,19-
1.02.4.03.464	FILIAL	0,00	0,00	210,63	210,63-	210,63-
1.02.4.03.464.13827	(-)AMORT. ACUMUL S/ SOFTWARE	0,00	0,00	210,63	210,63-	210,63-

j) Investimentos

Ano 2022 e 2021: Os investimentos em terrenos e Imóveis foram registrados pelo custo de aquisição, e não foi efetuada provisão para perdas por não existirem indícios. A Empresa possui alguns investimentos conforme exposto abaixo:

A composição dos INVESTIMENTOS é a seguinte:

----- B A L A N C E T E D E V E R I F I C A C A O *-----*		* Per:Jan a Dez/2022 Menu:CTB 3.1-5 Fl:00016				
Usuario:ISIS ATIV DE CONTABILIDADE LTDA		Rech Inf.Ltda(r)		Quarta, 15/03/2023 12:20:04		
Empresa:CONSTRUSINOS IND COM.ART.CIMENTO Sigla:036 CNPJ:91.852.087/0001-80 IE:124/0086021		Data da Empresa:31/12/2022		*-----*		
Codigo	Descricao da Conta	Saldo Dez/21	D-Jan Dez/22	C-Jan Dez/22	Saldo Periodo	Saldo Dez/22
1.02.2	INVESTIMENTOS	1.072.301,84	0,00	557.390,00	557.390,00-	514.911,84
1.02.2.01	BENS IMOVEIS	500.000,00	0,00	0,00	0,00	500.000,00
1.02.2.01.001	MATRIZ	500.000,00	0,00	0,00	0,00	500.000,00
1.02.2.01.001.15583	CASA DE ALVENARIA MATR. 32.535	350.000,00	0,00	0,00	0,00	350.000,00
1.02.2.01.001.15584	TERRENO AV. PAROBÉ MATR. 34.526	150.000,00	0,00	0,00	0,00	150.000,00
1.02.2.10	SCP - CONCISA CONTR. E INCORP.	557.390,00	0,00	557.390,00	557.390,00-	0,00
1.02.2.10.001	MATRIZ	557.390,00	0,00	557.390,00	557.390,00-	0,00
1.02.2.10.001.11662	SCP CONCISA - INTEGRALIZAÇÃO	557.390,00	0,00	557.390,00	557.390,00-	0,00
1.02.2.11	PARTICIPAÇÕES SOCIAIS	14.911,84	0,00	0,00	0,00	14.911,84
1.02.2.11.001	MATRIZ	14.911,84	0,00	0,00	0,00	14.911,84
1.02.2.11.001.12280	COTAS COOP SICREDI	14.911,84	0,00	0,00	0,00	14.911,84

k) Outros ativos e passivos: Um ativo é reconhecido no balanço quando for provável que seus benefícios econômicos futuros sejam gerados em favor da Companhia e seu custo ou valor puder ser mensurado com suficiente segurança. Um passivo é reconhecido no balanço quando a Companhia possui uma obrigação legal ou constituída como resultado de um evento passado, sendo provável que um recurso econômico seja requerido para liquidá-lo. As provisões são registradas tendo como base as melhores estimativas do risco e do valor envolvido. Os ativos e passivos são classificados como circulantes quando sua realização e ou liquidação seja provável que ocorra nos próximos 12 meses. Caso contrário, são demonstrados como não circulantes.

l) Adiantamento a Fornecedores/ Credores/ Contas a pagar e Imobilizados

A realização dos valores constantes nestas rubricas contábeis que ao final de 2022 representavam 1,19% do total de ativos da Empresa se dará no decorrer do exercício 2023, no caso dos adiantamentos de curto prazo, e após o término do exercício social de 2024 no caso das contas dos adiantamentos de no realizável a longo prazo.

CONSTRUSINOS INDÚSTRIA E COMÉRCIO DE ARTEFATOS DE CIMENTO LTDA
CNPJ: 91.852.087/0001-80

NOTAS EXPLICATIVAS RELATIVAS ÀS DEMONSTRAÇÕES FINANCEIRAS
EM 31/12/2022-2021 (Valores em R\$ 1.00)

...CONTINUAÇÃO DA NE 02.3 - RESUMO DAS PRINCIPAIS PRÁTICAS CONTÁBEIS

m) Partes Relacionadas

CREDITOS COM EMPRESAS LIGADAS:

A composição dos Créditos com Empresas Ligadas é a seguinte:

Descrição	2022	2021
Habitasinos Urbanizadora e Incorporadora Ltda (Sócios: Luis Antônio da Silva e Marcos Antônio da Silva)	19.292.973,11	21.959.656,05
Groove Indústria de Blocos de Concretos Ltda (Sócios: Luis Antônio da Silva e Marcos Antônio da Silva)	79.903,87	79.903,87
Total	19.372.876,98	22.039.559,92

***Estes créditos foram constituídos perante transferências de natureza financeira (na forma de empréstimos, entre ambas as partes ainda sem prazo definido para recebimento).

DÉBITOS COM EMPRESAS LIGADAS:

----- B A L A N C E T E D E V E R I F I C A C A O *-----* Per:Jan a Dez/2022 Menu:CTB 3.1-S Fl:00016
 Usuario:ISIS ATIV DE CONTABILIDADE LTDA Rech Inf.Ltda(r) Quarta, 15/03/2023 12:20:04
 Empresa:CONSTRUSINOS IND COM.ART.CIMENTO Sigla:036 CNPJ:91.852.087/0001-80 IE:124/0066021 Data da Empresa:31/12/2022

Codigo	Descricao da Conta	Saldo Dez/21	D-Jan Dez/22	C-Jan Dez/22	Saldo Periodo	Saldo Dez/22
2.01.1.35	DEBITOS C/EMPRESAS LIGADAS	0,00	0,00	983.000,00	983.000,00-	983.000,00-
2.01.1.35.001	MATRIZ	0,00	0,00	983.000,00	983.000,00-	983.000,00-
2.01.1.35.001.13603	VALE DO SINOS EMPREENDIMENTOS IM	0,00	0,00	983.000,00	983.000,00-	983.000,00-
2.01.1.09	OUTROS DEBITOS	111.607,71-	111.607,71	584.118,13	472.510,42-	584.118,13-
2.01.1.09.001	MATRIZ	111.607,71-	111.607,71	584.118,13	472.510,42-	584.118,13-
2.01.1.09.001.04109	CONCRETOS DO SUL CONSÓRCIO/2021	111.607,71-	111.607,71	0,00	111.607,71	0,00
2.01.1.09.001.14032	CONCRETOS DO SUL CONSÓRCIO/2022	0,00	0,00	310.118,13	310.118,13-	310.118,13-
2.01.1.09.001.05751	GROOVE IND.BLOCOS DE CONCRETOS L	0,00	0,00	274.000,00	274.000,00-	274.000,00-
2.02.1.04	OUTROS DEBITOS	187.551,44-	0,00	111.607,71	111.607,71-	299.159,15-
2.02.1.04.001	MATRIZ	187.551,44-	0,00	111.607,71	111.607,71-	299.159,15-
2.02.1.04.001.14087	CONCRETOS DO SUL CONSÓRCIO/2021	0,00	0,00	111.607,71	111.607,71-	111.607,71-
2.02.1.04.001.09117	CONCRETOS DO SUL-DIV.PRECATORIOS	187.551,44-	0,00	0,00	0,00	187.551,44-

***Estes débitos foram constituídos perante transferências de natureza financeira (na forma de empréstimos, entre ambas as partes ainda sem prazo definido para pagamento).

n) Empréstimos de Curto e Longo Prazo

No ano de 2022: Quanto ao Endividamento Bancário, ele é composto de FINAMES (à taxas de 8,17% ao ano), CDCs (taxa 1% ao mês), CONSÓRCIOS e EMPRÉSTIMO A TÍTULO DE CAPITAL DE GIRO (este último à taxas de 0,63% ao mês), os FINAMES, os CDCs e os CONSÓRCIOS serviram para financiar os Bens do Ativo Imobilizado, pois a Empresa amplia e renova o seu parque fabril constantemente. Já os EMPRÉSTIMOS A TÍTULO DE CAPITAL DE GIRO financiaram as atividades operacionais da empresa.

Ano 2022:

TIPO DE DIVIDA	2022 VALOR	% EM RELAÇÃO AO TOTAL DE CT
FINAMES CP	1.740.716,13	5,96%
FINAMES LP	1.815.796,33	6,22%
CONSÓRCIOS A PAGAR CP	1.320.312,91	4,52%
CONSÓRCIOS A PAGAR LP	0,00	0,00%
EMPRÉSTIMO CAPITAL DE GIRO CP	1.733.333,21	5,94%
EMPRÉSTIMO CAPITAL DE GIRO LP	58.531,64	0,20%
CDC VEICULOS CP	449.989,89	1,54%
CDC VEICULOS LP	425.013,12	1,46%
TOTAL DE DIVIDAS EM RELAÇÃO AO PASSIVO (CT)	29.185.449,05	25,85%

CONSTRUSINOS INDÚSTRIA E COMÉRCIO DE ARTEFATOS DE CIMENTO LTDA
CNPJ: 91.852.087/0001-80

NOTAS EXPLICATIVAS RELATIVAS ÀS DEMONSTRAÇÕES FINANCEIRAS
EM 31/12/2022-2021 (Valores em R\$ 1,00)

...CONTINUAÇÃO DA NE 02.3 - RESUMO DAS PRINCIPAIS PRÁTICAS CONTÁBEIS

n) ...continuação Empréstimos de Curto e Longo Prazo

No ano de 2021: Quanto ao Endividamento Bancário, ele é composto de FINAMES (à taxas de 9,61% ao ano), CONSÓRCIOS e EMPRÉSTIMO a TÍTULO DE CAPITAL DE GIRO (à taxas de 7,35% ao ano), os FINAMES e os CONSÓRCIOS serviram para financiar os Bens do Ativo Imobilizado, pois a Empresa amplia e renova o seu parque fabril constantemente. Já os EMPRÉSTIMOS A TÍTULO DE CAPITAL DE GIRO financiaram as atividades operacionais da empresa.

Ano 2021:

TIPO DE DIVIDA	VALOR	% EM RELAÇÃO AO TOTAL DE CT
FINAMES CP	2.661.762,50	3,71%
FINAMES LP	4.304.934,21	6,00%
CONSÓRCIOS A PAGAR CP	928.193,26	1,29%
CONSÓRCIOS A PAGAR LP	554.441,74	0,77%
EMPRÉSTIMO CAPITAL DE GIRO CP	1.662.193,29	2,31%
EMPRÉSTIMO CAPITAL DE GIRO LP	2.343.456,88	3,26%
TOTAL DE DIVIDAS EM RELAÇÃO AO PASSIVO (CT)	71.802.802,61	17,35%

o) Tributação - impostos sobre as vendas/serviços:

As receitas de vendas e de serviços estão sujeitas à tributação pelo Imposto sobre Circulação de Mercadorias e Serviços - ICMS, Imposto sobre Serviços - ISSQN, respectivamente às alíquotas vigentes em cada região de sua atuação. Diretrizes à tributação pelo Programa de Integração Social - PIS e Contribuição para Financiamento da Seguridade Social - COFINS na modalidade cumulativa, às alíquotas de 0,65% e 3,00% respectivamente. Para as demais receitas auferidas pela Companhia (Receitas Financeiras e Ganhos de Capital) às alíquotas de 15% e 9% para IRPJ e CSLL respectivamente. No ano **2022 e 2021**, a empresa optou por não desoneração de folha de pagamento por questões de o custo ser maior sobre as receitas da atividade de indústria. Esses tributos são apresentados como deduções das receitas de vendas e serviços na demonstração do resultado do exercício (DRE), com exceção do IRPJ/CSLL que estão na rubrica contábil Provisão de IRPJ/CSLL.

Alíquotas de IRPJ Modalidade Vendas = 1,20%
 Alíquotas de IRPJ Modalidade Serviços = 4,80%
 Alíquotas de CSLL Modalidade Vendas = 1,08%
 Alíquotas de CSLL Modalidade Serviços = 2,88%

p) Débitos de ICMS X Garantias de Bens

Com relação aos débitos de ICMS que constavam no conta corrente da Empresa e na rubrica contábil (4375) ICMS a recolher - LP, foram, todos baixados **no ano de 2019** com os diversos precatórios já caucionados na época via processos judiciais. A única dívida de ICMS remanescente para o Exercício de **2022/2021** era o parcelamento do saldo de ICMS no montante atualizado de R\$120.536,24, totalmente quitado no ano de 2022:

----- B A L A N C E T E D E V E R I F I C A C A O *-----* Per:Jan a Dez/2022 Menu:CTB 3.1-S Fl:00016
 Usuario:ISIS ATIV DE CONTABILIDADE LTDA Rech Inf.Ltda(r) Quarta, 15/03/2023 12:20:04
 Empresa:CONSTRUSINOS IND COM.ART.CIMENTO Sigla:036 CNPJ:91.852.087/0001-80 IE:124/0086021 Data da Empresa:31/12/2022

Codigo	Descricao da Conta	Saldo Dez/21--D	Jan Dez/22--C	Jan Dez/22--Saldo	Periodo	Saldo Dez/22--
2.02.1.24	PARCELAMENTO ICMS - PRECATORIOS	120.536,24-	120.536,24	0,00	120.536,24	0,00
2.02.1.24.001	MATRIZ	120.536,24-	120.536,24	0,00	120.536,24	0,00
2.02.1.24.001.11666	PARC.ICMS 2ª FASE - 29 PARCELAS	120.536,24-	120.536,24	0,00	120.536,24	0,00

CONSTRUSINOS INDÚSTRIA E COMÉRCIO DE ARTEFATOS DE CIMENTO LTDA
CNPJ: 91.852.087/0001-80

NOTAS EXPLICATIVAS RELATIVAS ÀS DEMONSTRAÇÕES FINANCEIRAS
EM 31/12/2022-2021 (Valores em R\$ 1,00)

... Continuação NE 03 - PROVISÕES PARA CONTINGÊNCIAS

q) Operações com Moeda Estrangeira

A moeda funcional da **EMPRESA** é o Real. As operações de importação de **máquinas e equipamentos, quando efetuadas** são realizadas em moeda estrangeira (US\$) e convertidas para a moeda funcional da Empresa mediante a utilização das taxas de câmbio divulgadas pelo BACEN - Banco Central do Brasil e pela SRFB - Secretaria da Receita Federal do Brasil. Os ganhos e perdas com variação cambial na aplicação das taxas de câmbio sobre os ativos são reconhecidos como receitas e ou despesas financeiras, por regime de caixa. A Empresa não está realizando exportações no momento, e nos anos de **2022 e 2021** não ocorreram importações de Bens para o Ativo Imobilizado.

r) Provisão para Férias, um terço e Encargos

O valor da Provisão para Férias foi determinado com base no direito individual de férias mais encargos vencidos e proporcionais até 31 de Dezembro de **2022 e 2021**.

NE 03 - PROVISÕES PARA CONTINGÊNCIAS

São reconhecidas quando for considerado provável o risco de perda de uma ação judicial ou recursos administrativos, desde que os valores sejam mensuráveis com suficiente segurança.

CONTINGÊNCIAS ATIVAS:

No exercício 2022 segue abaixo a **contingência ativa** da Companhia.

1 MANDADO DE SEGURANÇA Nº 5003394-45.2010.4.04.7108/RS:

1.1 OBJETO:

Objetiva-se o reconhecimento de inexistência de relação jurídico-tributário que obrigue a empresa a recolher as contribuições para o custeio da seguridade social previstas no artigo 22, I e II, da Lei nº 8.212/1991 e para outras entidades e fundos incidentes sobre as seguintes verbas não-retributivas pagas aos funcionários da empresa:

- a) Auxílio-doença pago até o 15º dia de afastamento;
- b) Aviso prévio indenizado;
- c) Adicional de férias previsto no art. 7º, XVII, da Constituição Federal de 1988 (terço constitucional de férias), relativo às férias regularmente gozadas;
- d) Salário-maternidade;
- e) Horas-extras;
- f) Vale-transporte pago em pecúnia.

Além disso, compensar os valores indevidamente recolhidos nos últimos cinco anos.

1.5 VALOR DO BENEFÍCIO ECONÔMICO PRETENDIDO ATUALIZADO ATÉ DEZEMBRO/2022: R\$ 306.654,31, assim individualizados quanto as chances de êxito:

- a) Provável:R\$ 56.282,82
- b) Remota: R\$ 250.371,49

1.8 SITUAÇÃO DO ASSUNTO PERANTE OS TRIBUNAIS / PROBABILIDADE DE ÊXITO:

A chance de êxito está classificada como provável:

- I) Auxílio-doença pago até o 15º dia de afastamento -
- II) Aviso prévio indenizado
- III) Salário-Maternidade
- IV) Vale-transporte pago em pecúnia

CONSTRUSINOS INDÚSTRIA E COMÉRCIO DE ARTEFATOS DE CIMENTO LTDA
CNPJ: 91.852.087/0001-80

NOTAS EXPLICATIVAS RELATIVAS ÀS DEMONSTRAÇÕES FINANCEIRAS
EM 31/12/2022-2021 (Valores em R\$ 1,00)

NE 04 - QUANTO AOS ÔNUS E GARANTIAS REAIS SOBRE OS ATIVOS

Ano de 2022: O Imobilizado representava em torno de 33,46% dos ativos da Companhia e deste montante 18,41% estão financiados via FINAMES, CDCs, CONSÓRCIOS e ou INSTITUIÇÕES NÃO FINANCEIRAS.

Ano de 2021: O Imobilizado representava em torno de 40,60% dos ativos da Companhia e deste montante 10,13% estão financiados via FINAMES, CONSÓRCIOS e ou INSTITUIÇÕES NÃO FINANCEIRAS.

Conforme exposto abaixo:

TIPO DE DÍVIDA	ANO 2022	TIPO DE DÍVIDA	ANO 2021
FINAMES CP	1.740.716,15	FINAMES CP	2.661.762,50
FINAMES LP	1.815.796,33	FINAMES LP	4.304.934,21
CONSÓRCIOS CP	1.520.312,91	CONSÓRCIOS CP	928.193,26
CONSÓRCIOS LP	0,00	CONSÓRCIOS LP	554.441,74
CREDORES CP	1.784.662,98	CREDORES CP	542.206,45
CREDORES LP	879.998,36	CREDORES LP	899.998,56
CDC VEICULOS CP	449.989,89	CDC VEICULOS CP	0
CDC VEICULOS LP	425.013,12	CDC VEICULOS LP	0
CREADOR - COMPRA INVESTIMENTO	0,00	CREADOR - COMPRA INVESTIMENTO	0
CREADOR - COMPRA INVESTIMENTO/IMOBILIZADO LP	0,00		
EMPRÉSTIMO CP - EXTERIOR	0,00	EMPRÉSTIMO CP - EXTERIOR	0
TOTAL	8.416.489,72	TOTAL	9.891.536,52
TOTAL DO IMOBILIZADO	45.707.307,44	TOTAL DO IMOBILIZADO	97.626.537,51
% FINANCIADO	18,41%	% FINANCIADO	10,13%

NE 05 - QUANTO AOS SEGUROS

A Companhia adota política de manutenção de seguros em níveis que a Administração considera adequados para cobrir os eventuais riscos de responsabilidade ou sinistros de seus ativos.

NE 06 - EVENTOS SUBSEQUENTES

A Empresa informa que não ocorreram eventos subsequentes à data do Balanço, que possam influir ou alterar os números ora apresentados nas presentes demonstrações elaboradas, salvo a alteração de tributação para o ano de 2023, pois a Empresa está obrigada ao Lucro Real.

NE 07 - JULGAMENTO DOS SÓCIOS QUANTO A CONTINUIDADE DOS NEGÓCIOS

Está descrito na cláusula 28ª da 9ª Alteração e Consolidação Contratual da Empresa, onde diz o seguinte: "A sociedade poderá ser extinta em qualquer tempo, desde que para isso seja deliberado de acordo com a **Cláusula 22, letra "b", item II**, da presente Alteração e Consolidação de Contrato Social". Esta menciona as deliberações dos sócios que deveram ser tomadas em conformidade com as disposições legais, constante no Art. 1.071.

NE 08 - DA DATA DE AUTORIZAÇÃO PARA EMISSÃO DAS DEMONSTRAÇÕES CONTÁBEIS

A data de autorização da emissão das demonstrações contábeis pelo administrador é **31.12.2022**.

NE 09 - COMPOSIÇÃO DO CAPITAL SOCIAL

O capital social é de R\$ 2.500.000,00 (Dois Milhões e Quinhentos Mil Reais) divididos em 2.500.000 cotas no valor unitário de R\$ 1,00 (um real) cada uma, totalmente integralizado em exercícios anteriores. E está composto da seguinte forma:

CONSTRUSINOS INDÚSTRIA E COMÉRCIO DE ARTEFATOS DE CIMENTO LTDA
CNPJ: 91.852.087/0001-80

NOTAS EXPLICATIVAS RELATIVAS ÀS DEMONSTRAÇÕES FINANCEIRAS
EM 31/12/2022-2021 (Valores em R\$ 1,00)

...continuação NE 09 - COMPOSIÇÃO DO CAPITAL SOCIAL

Descrição	2022	2021
Luis Antônio da Silva	1.437.500,00	1.437.500,00
Marcos Antônio da Silva	1.062.500,00	1.062.500,00
Total	2.500.000,00	2.500.000,00

NE 10 - DISTRIBUIÇÃO DE LUCROS

Abaixo as distribuições de lucros realizadas nos exercícios 2022 e 2021, sendo que as mesmas NÃO foram efetuadas de acordo com o percentual de participação de cada sócio no capital social da Empresa e sim conforme determinação dos mesmos:

Descrição	2022	2021
Luis Antônio da Silva	393.564,06	324.000,00
Marcos Antônio da Silva	369.564,06	2.386.792,22
Total	763.128,12	2.710.792,22

NE 11 - DOS RESULTADOS

Ano de 2022: No ano de 2022 os LUCROS também foram satisfatórios atingindo um valor de **R\$14.205.270,98** este lucro representa 13,79% da receita líquida.

Ano de 2021: No ano de 2021 os LUCROS também foram satisfatórios atingindo um valor de **R\$5.329.649,28** este lucro representa 7,07% da receita líquida.

São Leopoldo-RS, 31 de Dezembro de 2022.

TABELIONATO SCHARLAU

PRISCILA JAQUELINE DA SILVA DE OLIVEIRA
 Administradora

TABELIONATO SCHARLAU

FERNANDO STUERMER
 Tecn.Contabilidade CRC-RS 081133/O-0

3º TABELIONATO DE NOTAS DE SÃO LEOPOLDO
 Bel. Terezinha Dal Santo - Tabela Designada
 Rua Pinto Bandeira, 492 Térreo - Fone/Fax: (51) 3566-0011 - CEP 93120-620 - São Leopoldo / RS - 3tabelaoleopoldo@gmail.com

Reconheço por **SEMELHANÇA** as firmas de PRISCILA JAQUELINE DA SILVA DE OLIVEIRA e FERNANDO STUERMER. A pedido de DAISA DA SILVA RODRIGUES. Dou fé. 0619.02.2200002.03542 a 03543

Em testemunho da verdade
 São Leopoldo, 27 de março de 2023
 Rodrigo Teles da Silva - Escrevente Autorizado
 Emol.: R\$ 19,00 + Selo digital: R\$ 5,00 - 08:62:60 737627-38872 18

Rodrigo Teles da Silva
 Escrevente Autorizado

CONSTRUSINOS INDUSTRIA E COMERCIO DE ARTEFATOS DE CIMENTO LTDA.
CNPJ: 91.852.087/0001-80

ÍNDICES ECONÔMICOS FINANCEIROS
Exercício encerrado em 31 de Dezembro de 2022/2021

		2022	2021
LIQUIDEZ INSTANTÂNEA	$\frac{AD}{PC}$	0,965	0,142
LIQUIDEZ CORRENTE	$\frac{AC}{PC}$	2,495	4,541
LIQUIDEZ GERAL	$\frac{AC+ARLP}{PC+PELP}$	2,922	1,903
SOLVÊNCIA GERAL	$\frac{AT}{PC+PELP}$	4,681	3,349
GRAU DE IMOBILIZAÇÃO	$\frac{AI}{PL}$	0,425	0,579
PARTICIPAÇÃO DO CAPITAL DE TERCEIROS	$\frac{PC+PELP}{PL}$	0,272	0,426
ENDIV. DE CURTO PRAZO (PL)	$\frac{PC}{PL}$	0,207	0,070
ENDIVIDAMENTO DE CURTO PRAZO	$\frac{PC}{PC + PELP}$	0,763	0,164
ENDIVIDAMENTO GERAL	$\frac{PC+PELP}{PL}$	0,272	0,426
GERÊNCIA DE CAPITAIS DE TERCEIROS	$\frac{PL}{PC + PELP}$	3,681	2,349
GRAU DE ENDIVIDAMENTO TOTAL	$\frac{PC+PELP}{AT}$	0,214	0,299
CAPACIDADE FINANC. RELATIVA	$(LC*60\%)+(LG*40\%)$	2,666	3,486

	2022	2021
ATIVO		
Circulante	55.532.608,75	53.582.473,30
ARLP	29.753.196,70	83.043.676,79
Investimentos	514.911,84	1.072.301,84
Imobilizado	45.707.307,44	97.626.537,51
Intangível	5.099.034,73	5.151.520,00
ATIVO TOTAL	136.607.059,46	240.476.509,44
PASSIVO		
Circulante	22.255.303,93	11.799.941,84
ELP	6.930.145,12	60.002.860,77
Receitas Diferidas	0,00	0,00
Patrimônio Líquido	107.421.610,41	168.673.706,83
PASSIVO TOTAL	136.607.059,46	240.476.509,44
Disponibilidades	21.465.433,77	1.676.035,25

SAO LEOPOLDO, 31 de Dezembro de 2022.

PRISCILA JAQUELINE DA SILVA DE OLIVEIRA
Administradora

ELIANE DE MELLO
CONTADORA CRC/RS 080746/O-6
CPF Numero - 744.306.100-53
Tel: 3568-0111
End: AV. PAROBE, 784
CEP: 93.125-000 Bairro: SCHARLAU
Cidade: SÃO LEOPOLDO UF.: RS

3º TABELIONATO DE NOTAS DE SÃO LEOPOLDO

Bel. Terezinha Dal Santo - Tabeliã Designada

Nº	Valor	Porcentagem	Observações

3º TABELIONATO DE NOTAS DE SÃO LEOPOLDO
 Bel. Terezinha Dal Santo - Tabeliã Designada
 Rua Pinto Bandeira, 492 Térreo - Fone/Fax: (51) 3566-0011 - CEP 93120-620 - São Leopoldo / RS - 3tabelaoleopoldo@gmail.com

Reconheço por **SEMELHANÇA** as firmas de **ELIANE DE MELLO e PRISCILA JAQUELINE DA SILVA DE OLIVEIRA**. Dou fé. 0619.02.2200002.03642 a 03643
 Em testemunho da verdade
 São Leopoldo, 28 de março de 2023

Gabriele Assenheimer de Matos de Oliveira - Escrevente Autorizada
 Emc: R\$ 19,00 + Selo digital: R\$ 6,00 - 16:46:20 28/03/2023

Gabriele Assenheimer de Matos de Oliveira
Gabriele Assenheimer de Matos de Oliveira
 Escrevente Autorizada



ESTADO DO RIO GRANDE DO SUL
SECRETARIA DA FAZENDA
CONTADORIA E AUDITORIA-GERAL DO ESTADO - CAGE
Rua Siqueira Campos, nº 1044 - Sala 426-B - Centro
90010-001 - Porto Alegre - RS
Fones: 51 3214-5215 ou 3214-5218
E-mail: dcce.cage@sefaz.rs.gov.br

CERTIFICADO DE CAPACIDADE FINANCEIRA RELATIVA DE LICITANTE

Certificado Nº: 93986 **Processo:** 000000-00.00/00-0

Período de Validade: 24/03/2023 até 30/06/2024

CNPJ Nº: 91.852.087/0001-80

Razão Social: CONSTRUSINOS INDÚSTRIA E COMÉRCIO DE ARTEFATOS DE CIMENTO LTDA.

Endereço: AV PAROBÉ, 3355
BOA VISTA - 93150-801 - SÃO LEOPOLDO - RS

Atividade Principal: 23.30-3-02 - Fabricação de artefatos de cimento para uso na construção

A Contadoria e Auditoria-Geral do Estado - CAGE, com base nas demonstrações contábeis assinadas por **FERNANDO STUERMER**, CRC **081133/O-0**, concede o presente Certificado, atestando, na forma que dispõe o Decreto Estadual 36.601/96, que a empresa acima identificada possui capacidade financeira relativa para participar de licitações promovidas pela Administração Pública Estadual.

Para fins do disposto no art. 31 da Lei 8.666/93 e conforme as demonstrações contábeis do exercício social encerrado em 31/12/2022, a empresa ora certificada apresenta:

- Receita Bruta Anual no valor de \$ 115.950.264,19 *.
- Capital Social Integralizado no valor de \$ 2.500.000,00.
- Patrimônio Líquido no valor de \$ 107.421.610,41.

Este Certificado substitui, no seu período de validade, a apresentação das Demonstrações Contábeis, do Parecer de Auditoria e do Anexo II, de que tratam o Decreto estadual nº 36.601/96 e a Instrução Normativa CAGE nº 2/96.



* Excluídas as vendas canceladas e os descontos incondicionais concedidos nos termos do § 1º do art. 3º da LC 123/2006.

Constatando-se, a qualquer tempo, irregularidades nas informações fornecidas pela empresa, este certificado perderá imediatamente sua validade.

Código de Autenticação: **4643912617**

Confira a autenticidade deste documento em <http://www.sisacf.sefaz.rs.gov.br>

RECIBO DE ENTREGA DE ESCRITURAÇÃO CONTÁBIL DIGITAL

IDENTIFICAÇÃO DO TITULAR DA ESCRITURAÇÃO

NIRE 43201353313	CNPJ 91.852.087/0001-80	
NOME EMPRESARIAL CONSTRUSINOS INDUSTRIA E COMERCIO DE ARTEFATOS DE CIMENTO LTDA		

IDENTIFICAÇÃO DA ESCRITURAÇÃO

FORMA DA ESCRITURAÇÃO CONTÁBIL Livro Diário (Completo - sem escrituração Auxiliar)	PERÍODO DA ESCRITURAÇÃO 01/01/2023 a 31/12/2023
NATUREZA DO LIVRO Livro Diario	NÚMERO DO LIVRO 86
IDENTIFICAÇÃO DO ARQUIVO (HASH) 8C.E1.8B.21.A8.9B.2A.20.81.EA.1E.0E.2F.B6.0A.AB.2D.6C.73.4F	

ESTE LIVRO FOI ASSINADO COM OS SEGUINTES CERTIFICADOS DIGITAIS:

QUALIFICAÇÃO DO SIGNATARIO	CPF/CNPJ	NOME	Nº SÉRIE DO CERTIFICADO	VALIDADE	RESPONSÁVEL LEGAL
Contabilista	95819746015	FERNANDO STUERMER:9581974601 5	500815743981458383 7	08/06/2021 a 08/06/2024	Não
Administradora	01656472058	PRISCILA JAQUELINE DA SILVA DE OLIVEIRA:01656472058	909543066603380903 9	29/11/2022 a 29/11/2025	Sim

NÚMERO DO RECIBO:

8C.E1.8B.21.A8.9B.2A.20.81.EA.1E.0E.
2F.B6.0A.AB.2D.6C.73.4F-0

Escrituração recebida via Internet
pelo Agente Receptor SERPRO
em 27/02/2024 às 11:23:14

88.7E.56.BB.C7.0E.3F.CD
43.E6.FB.A8.9B.E5.8A.66

Considera-se autenticado o livro contábil a que se refere este recibo, dispensando-se a autenticação de que trata o art. 39 da Lei nº 8.934/1994. Este recibo comprova a autenticação.

BASE LEGAL: Decreto nº 1.800/1996, com a alteração do Decreto nº 8.683/2016, e arts. 39, 39-A, 39-B da Lei nº 8.934/1994 com a alteração da Lei Complementar nº 1247/2014.

TERMOS DE ABERTURA E ENCERRAMENTO



Entidade:	CONSTRUSINOS INDUSTRIA E COMERCIO DE ARTEFATOS DE CIMENTO LTDA		
Período da Escrituração:	01/01/2023 a 31/12/2023	CNPJ:	91.852.087/0001-80
Número de Ordem do Livro:	86		
Período Selecionado:	01 de Janeiro de 2023 a 31 de Dezembro de 2023		

TERMO DE ABERTURA

Nome Empresarial	CONSTRUSINOS INDUSTRIA E COMERCIO DE ARTEFATOS DE CIMENTO LTDA
NIRE	43201353313
CNPJ	91.852.087/0001-80
Número de Ordem	86
Natureza do Livro	Livro Diario
Município	SAO LEOPOLDO
Data do arquivamento dos atos constitutivos	06/08/1987
Data de arquivamento do ato de conversão de sociedade simples em sociedade empresária	
Data de encerramento do exercício social	31/12/2023
Quantidade total de linhas do arquivo digital	207960

TERMO DE ENCERRAMENTO

Nome Empresarial	CONSTRUSINOS INDUSTRIA E COMERCIO DE ARTEFATOS DE CIMENTO LTDA
Natureza do Livro	Livro Diario
Número de ordem	86
Quantidade total de linhas do arquivo digital	207960
Data de inicio	01/01/2023
Data de término	31/12/2023

Este documento é parte integrante de escrituração cuja autenticação se comprova pelo recibo de número 8C.E1.8B.21.A8.9B.2A.20.81.EA.1E.0E.2F.B6.0A.AB.2D.6C.73.4F-0, nos termos do Decreto nº 8.683/2016.

Este relatório foi gerado pelo Sistema Público de Escrituração Digital – Sped

SITUAÇÃO DO ARQUIVO DA ESCRITURAÇÃO



Nome Empresarial: CONSTRUSINOS INDUSTRIA E COMERCIO DE ARTEFATOS DE CIMENTO LTDA
CNPJ: 91.852.087/0001-80 Nire: 43201353313 Scp:
Período da Escrituração: 01/01/2023 a 31/12/2023
Forma de Escrituração Contábil: Livro Diário (Completo - sem escrituração Auxiliar)
Natureza do Livro: Livro Diário
Identificação do arquivo(hash): 8C.E1.8B.21.A8.9B.2A.20.81.EA.1E.0E.2F.B6.0A.AB.2D.6C.73.4F-

Consulta Realizada em: 27/02/2024 08:27:31

Resultado da Verificação

A escrituração visualizada é a mesma que se encontra na base de dados do SPED.

Situação Atual

Escrituração com NIRE AUTENTICADA

A escrituração encontra-se na base de dados do Sped e considera-se autenticada nos termos do Decreto nº 1.800/1996, com a alteração dada pelo Decreto nº 8.683/2016. O recibo de entrega constitui a comprovação da autenticação, nos termos do art. 39-B da Lei nº 8.934/1994, sendo dispensada qualquer outra autenticação (art.39-A da Lei nº 8.934/1994).

BALANÇO PATRIMONIAL



Entidade:	CONSTRUSINOS INDUSTRIA E COMERCIO DE ARTEFATOS DE CIMENTO LTDA		
Período da Escrituração:	01/01/2023 a 31/12/2023	CNPJ:	91.852.087/0001-80
Número de Ordem do Livro:	86		
Período Selecionado:	01 de Janeiro de 2023 a 31 de Dezembro de 2023		

Descrição	Nota	Saldo Inicial	Saldo Final
ATIVO		R\$ 136.607.059,46	R\$ 135.800.727,15
CIRCULANTE		R\$ 55.532.608,75	R\$ 51.891.601,22
CAIXA E EQUIVALENTES DE CAIXA		R\$ 21.465.433,77	R\$ 10.444.662,56
BENS NUMERARIOS		R\$ 35.339,61	R\$ 401,63
(-) MATRIZ		R\$ (4.697.167,14)	R\$ (3.419.810,37)
CAIXA		R\$ 35.339,61	R\$ 401,63
(-) CONTAS TRANSITORIAS		R\$ (4.732.506,75)	R\$ (3.420.212,00)
FILIAL		R\$ 4.732.506,75	R\$ 3.420.212,00
CONTAS TRANSITORIAS		R\$ 4.732.506,75	R\$ 3.420.212,00
BANCOS C/DISPOSICAO		R\$ 591.323,41	R\$ 189.337,64
MATRIZ		R\$ 591.323,41	R\$ 189.337,64
BCO BRADESCO AG.3507 C/C 00122-8		R\$ 1,00	R\$ 1,00
BANCO CEF 2515/003/606-8 - POA		R\$ 280.709,18	R\$ 23.468,68
BANCO SICREDI AG:101 CC:88425-4		R\$ 310.604,49	R\$ 165.866,96
BANCO BANRISUL 437/06.017164.0-8		R\$ 8,74	R\$ 1,00
BANCO CONTA APLICACAO		R\$ 6.620.632,84	R\$ 8.088.028,22
MATRIZ		R\$ 6.620.632,84	R\$ 8.088.028,22
APLIC. BRADESCO CDB FACIL - CCDI		R\$ 3.505.392,47	R\$ 406.237,23
BANRISUL CDB AUTOMATICO		R\$ 80.303,43	R\$ 284.820,83
SANTANDER AUT CONTAMAX EMPRESARI		R\$ 2.443,25	R\$ 0,00
APLIC.SICREDI EXCLUSIVO		R\$ 3.032.493,69	R\$ 7.396.970,16
BANCOS CTA APLICACAO G.		R\$ 14.218.137,91	R\$ 2.166.895,07
MATRIZ		R\$ 14.218.137,91	R\$ 2.166.895,07
APLIC.SICREDINVEST EVOLUTIVO CDI		R\$ 10.378.224,49	R\$ 0,00
CEF CDB/RDB FLEX EMPRES. - 003.7		R\$ 1.956.191,51	R\$ 1.460.056,54
SANTANDER CDB PROGRESSIVO		R\$ 1.258.426,75	R\$ 0,00
SICREDI APLIC. CDI - DEP. PRAZO		R\$ 625.295,16	R\$ 706.838,53
CREDITOS DE CURTO PRAZO		R\$ 24.139.534,42	R\$ 26.299.971,68
CLIENTES		R\$ 7.034.988,04	R\$ 5.423.023,71
MATRIZ		R\$ 6.062.940,48	R\$ 5.108.353,58
CONSTRUTORA PAVIM PAVICON LTDA		R\$ 0,00	R\$ 3.018,00

Este documento é parte integrante de escrituração cuja autenticação se comprova pelo recibo de número 8C.E1.8B.21.A8.9B.2A.20.81.EA.1E.0E.2F.B6.0A.AB.2D.6C.73.4F-0, nos termos do Decreto nº 8.683/2016.

Este relatório foi gerado pelo Sistema Público de Escrituração Digital – Sped

BALANÇO PATRIMONIAL

Entidade: CONSTRUSINOS INDUSTRIA E COMERCIO DE ARTEFATOS DE CIMENTO LTDA
Período da Escrituração: 01/01/2023 a 31/12/2023 **CNPJ:** 91.852.087/0001-80
Número de Ordem do Livro: 86
Período Selecionado: 01 de Janeiro de 2023 a 31 de Dezembro de 2023

Descrição	Nota	Saldo Inicial	Saldo Final
CONSTRUTORA GIOVANELLA LTDA		R\$ 54.250,90	R\$ 38.479,60
DOBIL ENGENHARIA LTDA		R\$ 17.895,00	R\$ 4.749,00
ENCOSAN ENG. CONSTR.SANEAMENTO		R\$ 734.356,50	R\$ 398.879,62
MATERCON MATS.P/CONST.CAMPINA		R\$ 1.960,00	R\$ 0,00
UNIDASUL DISTRIB ALIMENT S/A		R\$ 5.891,00	R\$ 0,00
GRIMON SANEAMENTO E CONSTR LTD		R\$ 0,00	R\$ 5.640,00
CONSTRUENGE CONST. ENG. LTDA		R\$ 0,00	R\$ 820,00
CONSTER CONSTRUT.LTDA		R\$ 27.165,00	R\$ 0,00
BRIPAZA CONSTR E INCORP LTDA		R\$ 67.782,20	R\$ 0,00
IND ARTEF BORRACHAS BINS SA		R\$ 84.363,54	R\$ 0,00
DCS-CL CONSTR. PAV. LTDA		R\$ 123.619,90	R\$ 31.982,30
CONSTRUTORA SINTRA LTDA		R\$ 56.136,34	R\$ 407.662,44
ENGENHOSUL OBRAS LTDA		R\$ 40.380,13	R\$ 13.630,00
ANDREAS STIHELL MOTO SERRAS		R\$ 0,00	R\$ 140.971,63
OLIMOVEIS EMPR IMOB LTDA		R\$ 16.025,00	R\$ 0,00
CONCISA CONSTRUCAO INCORP LTDA		R\$ 7.460,00	R\$ 0,00
ANTONIO MARINO DE VARGAS-ME		R\$ 195,00	R\$ 3.702,00
CONSTRUTORA MINOSSO LTDA		R\$ 7.020,00	R\$ 6.240,00
F A FAGGION FILHO EMPREEND IMOB		R\$ 5.448,00	R\$ 0,00
IRMAOS KUNST & CIA LTDA		R\$ 2.494,00	R\$ 23.021,00
EMPRESA CONSTRUTORA PORTO BETRON		R\$ 4.350,00	R\$ 0,00
NEW PRINT EMBALAGENS E DISPLAYS		R\$ 12.150,00	R\$ 0,00
DUTRA INCORPORACOES IMOBILIARIAS		R\$ 18.485,00	R\$ 0,00
HAMBURGO VILLAGE INCORP. LTDA		R\$ 13.820,00	R\$ 0,00
ITAH EMPREENDIMENTOS IMOBILIARIO		R\$ 0,00	R\$ 15.658,50
PPNI CONSTRUTORA E INCORPORADORA		R\$ 0,00	R\$ 9.150,00
APOTEMA CONSTRUCAO CIVIL LTDA		R\$ 0,00	R\$ 771,70
LEBESPART PARTICIPACOES LTDA		R\$ 0,00	R\$ 64.380,94
SALVATORI CONSTRUCOES E PARTICIP		R\$ 309.887,50	R\$ 0,00
BRASMAC ENGENHARIA LTDA		R\$ 0,00	R\$ 136.432,00

Este documento é parte integrante de escrituração cuja autenticação se comprova pelo recibo de número 8C.E1.8B.21.A8.9B.2A.20.81.EA.1E.0E.2F.B6.0A.AB.2D.6C.73.4F-0, nos termos do Decreto nº 8.683/2016.

Este relatório foi gerado pelo Sistema Público de Escrituração Digital – Sped